

LANAFORM

WELLNESS

Massage Mattress



VIBRATING MASSAGE



4 MASSAGE AREAS



2 HEATING ZONES



3 INTENSITIES



5 PRESET MODES

MATELAS
MASSANT

MASSERENDE
MATRAS

MASSAGE
MATRATZE

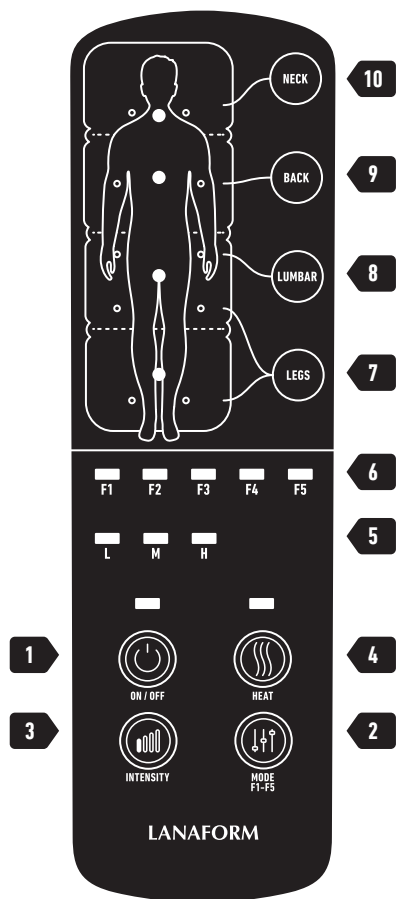
COLCHÓN
DE MASAJE

MATERASSO
MASSAGGIANTE

MATERAC
DO MASAZU

1

- EN Control panel, 4.
- FR Commande de contrôle, 6.
- NL Bediening, 8.
- DE Fernbedienung, 10.
- ES Panel de control, 11.
- IT Comando di controllo, 13.
- PL Urządzenia sterujące, 15.
- CS Dálkové ovládání, 16.
- SK Ovládací príkaz, 18.
- HU Távirányító, 20.
- SL Daljinski upravljalnik, 21.
- HR Upravljač, 23.
- RO Comenzi, 24.
- SV Manöverkontroll, 25.



EN Instructions

📷 *The photographs and other images of the product in this manual and on the packaging are as accurate as possible, but do not claim to be a perfect reproduction of the product.*

INTRODUCTION

Thank you for choosing the LANAFORM *Massage Mattress*, a quality massage device equipped with ten motors, enabling you to find the massage you want. They can work independently or together over the length of your body, using the programmed options. This massage mattress also has two heating zones. Its relaxing, stimulating and/or invigorating effects will help reduce tension and muscular tiredness.

PLEASE READ ALL THE INSTRUCTIONS BEFORE USING YOUR MASSAGE MATTRESS, ESPECIALLY THIS BASIC SAFETY INFORMATION

- Only use this device according to the instructions given in this manual.
- Before using the appliance, remember to remove the silica gel desiccant.
- This appliance can be used by children aged from 8 years and above and persons with reduced physical, sensory or mental capabilities or lack of experience and knowledge if they have

been given supervision or instruction concerning use of the appliance in a safe way and understand the hazards involved. Children shall not play with the appliance. Cleaning and user maintenance shall not be made by children without supervision.

- Check that your mains voltage is the same as that of your device.
- Do not use accessories that are not recommended by LANAFORM or that are not supplied with this device.
- If the power cable is damaged, it must be replaced by a similar one available from the supplier or its after-sales department.
- Do not use this device if the power plug is damaged, if the unit is not working properly, has been dropped on the floor or if it is damaged or has been dropped into water. Have the device examined and repaired by the supplier or its after-sales department.
- If there is an unusual smell when it is being used

as described in these instructions for use, switch the device off, unplug it and have it examined by the supplier or the latter's after-sales department.

- Do not carry this device by its power cable or use the cable as a handle.
- Always unplug the device after use or before cleaning it.
- Unplug a device that has fallen into water immediately before retrieving it.
- To disconnect the device from the mains, ensure that it is in the "ON/OFF" position and then unplug it.
- Do not connect or disconnect the plug of the device with wet hands.
- Do not take apart either the device as a whole or even part of it.
- An electrical device should never remain connected unsupervised. Unplug it when you are not using it.
- Keep the power cable away from hot surfaces.
- Do not use this product before going to sleep. Massage acts as a stimulant

that may hinder sleep.

- Never use this massage device when sleeping.
- Never let anything fall into and never insert any object (tacks or other metal fastening or clasp) into any of the openings of this device.
- Never use this device in a room where aerosols (sprays) are used or in a room or where oxygen is being administered.
- Do not use this device under a cover or under a cushion. Excessive heat can cause fire, electrocution or injury.
- Do not leave the device exposed to direct sunlight.
- Do not use this device when it is folded or rolled up.
- Do not place this device on any white or light-coloured seat or armchair to avoid any colour transfer from this massage mattress.
- If you are concerned about your health, consult a doctor before using this appliance.
- If you experience any pain when using this device, stop

using it immediately and consult your doctor.

- Never use this device on a body part that is swollen or inflamed or if you have a skin rash.
- This product is a non-professional massage appliance designed to relax tired muscles. Never use this massage device as a substitute for proper advice from your doctor or as a substitute for medical treatment. This device is intended only for use in the home.

▲ *Any pain and any persistent symptoms must be regarded as indications of a problem that may be more serious. If any of these appear, please consult your doctor before continuing to use the Massage Mattress.*

- Do not use this equipment without consulting your doctor in the following cases:

If you are pregnant, lactating, asthmatic, if you have a physical, neurological or mental disability, if you are suffering from psychological trauma, if you have a

pacemaker, a prosthesis or hernia, back problems, disc disease, circulation problems, stomach problems, if you are epileptic, diabetic, if you are prone to thrombosis, if you suffer from migraines or if you are under the influence of alcohol or drugs. This list is not exhaustive. If in any doubt, consult your doctor before using the *Massage Mattress* or if doubts or health problems arise. In any event, you must be in good health to use this equipment.

- Do not use this device for longer than 15 minutes at a time.

INSTRUCTIONS FOR USE

Features

- Vibration-based massage
- 10 motors
- 5 preset modes combining different massage areas
- 3 levels of massage intensity
- 4 massage areas (shoulders/upper back/lower back/legs)
- 1 "heating" function made up of 2 heating zones
- Switches off automatically after 15 minutes

Description of the Massage Mattress

System of straps and positioning of the device

The *Massage Mattress* has a system of straps so that you can fix it to any long seat. Just thread the straps across the back of the chair, joining them up and fix them to each other with a plastic buckle. You can also place this massage mattress on your sofa or settee, your bed or even on the ground if you wish.

Control panel, ■ 1

- 1 To select on/off
- 2 To select the preset massage mode
- 3 To select the massage intensity level
- 4 To select the heating function
- 5 Displays massage intensity level selected
- 6 Displays the preset massage mode selected
- 7 To select the massage area legs
- 8 To select the massage area lower back
- 9 To select the massage area upper back
- 10 To select the massage area shoulders

Using the Massage Mattress

The *Massage Mattress* is used with a transformer. First of all, connect the end of the power cable to the female input connector located on the right-hand side of the massage mattress. Then connect the transformer to a plug socket. Once connected to the plug socket, the *Massage Mattress* is ready for use.

• ON/OFF

Turn the appliance on or off by simply pressing the "ON/OFF" button (diagram 1, point 1).

• OPERATION

Very easy to use, enabling you to select

- A preset massage mode from the five modes on offer (diagram 1, point 2).
- One of three different levels of vibration intensity (diagram 1, point 3).
- The heating function (diagram 1, point 4).
- One or more of four massage areas to suit your needs and/or wishes (diagram 1, points 7, 8, 9, 10).

MAINTENANCE

Cleaning

- Unplug the mattress from the mains and wait a few minutes before cleaning it.
- Clean it using a soft, slightly damp sponge.
- Never let water or any other liquid come into contact with the mattress.
- Do not immerse it in liquid to clean it.
- Never use abrasive detergents, brushes or a thinning agent to clean it.

Storage

- Place the massage mattress in its box and in a dry place away from direct sunlight.
- Avoid contact with sharp edges and other pointed objects, which might cut or pierce the fabric surface.
- To prevent the power cable breaking at any point, do not wind it round the mattress.
- Do not hang the mattress up by the manual control lead or power cable.



ADVICE REGARDING THE DISPOSAL OF WASTE

All the packaging is composed of materials that pose no hazard for the environment and which can be disposed of at your local sorting centre to be used as secondary raw materials. The cardboard may be disposed of in a paper recycling bin. The packaging film must be taken to your local sorting and recycling centre.

When you have finished using the device, please dispose of it in an environmentally friendly way and in accordance with the law.

LIMITED WARRANTY

LANAFORM guarantees this product against any material or manufacturing defect for a period of two years from the date of purchase, except in the circumstances described below.

The LANAFORM guarantee does not cover damage caused as a result of normal wear to this product. In addition, the guarantee covering this LANAFORM product does not cover damage caused by abusive or inappropriate or incorrect use, accidents, the use of unauthorized accessories, changes made to the product or any other circumstance, of whatever sort, that is outside LANAFORM's control.

LANAFORM may not be held liable for any type of circumstantial, indirect or specific damage.

All implicit guarantees relating to the suitability of the product are limited to a period of two years from the initial date of purchase as long as a copy of the proof of purchase can be supplied.

On receipt, LANAFORM will repair or replace your appliance at its discretion and will return it to you. The guarantee is only valid through LANAFORM's Service Centre. Any attempt to maintain this product by a person other than LANAFORM's Service Centre will render this guarantee void.

FR Manuel d'instruction

- *Les photographies et autres représentations du produit dans le présent manuel et sur l'emballage se veulent les plus fidèles possibles mais peuvent ne pas assurer une similitude parfaite avec le produit.*

INTRODUCTION

Nous vous remercions d'avoir choisi le *Massage Mattress* de LANAFORM, un appareil de massage par vibration de qualité, équipé de dix moteurs vous permettant d'adapter votre massage selon vos désirs.

Ceux-ci peuvent fonctionner de manière indépendante ou de concert, suivant les combinaisons programmées, le long de votre corps. Ce matelas massant est également pourvu de deux zones de chauffe. Ses effets relaxant, stimulant et/ou revigorant contribueront notamment à réduire les tensions et la fatigue musculaire.

VEUILLEZ LIRE TOUTES LES INSTRUCTIONS AVANT D'UTILISER VOTRE MASSAGE MATTRESS, EN PARTICULIER CES QUELQUES CONSIGNES DE SECURITE FONDAMENTALES

- N'utilisez cet appareil que dans le cadre du mode d'emploi décrit dans ce manuel.
- Avant d'utiliser l'appareil, pensez à retirer le sachet de silice permettant de lutter contre l'humidité de l'air.
- Cet appareil peut être

utilisé par des enfants âgés de 8 ans et plus et des personnes ayant des capacités physiques, sensorielles ou mentales réduites ou un manque d'expérience et de connaissances s'ils ont reçu une supervision ou des instructions concernant l'utilisation de l'appareil en toute sécurité et comprennent les risques encourus. Les enfants ne doivent pas jouer avec l'appareil. Le nettoyage et l'entretien par l'utilisateur ne doivent pas être effectués par des enfants sans surveillance.

- Vérifiez que la tension de votre réseau corresponde à celle de l'appareil.
- N'utilisez pas d'accessoires qui ne soient pas recommandés par LANAFORM ou qui ne soient pas fournis avec cet appareil.
- Si le cordon d'alimentation est endommagé, il doit être remplacé par un cordon similaire disponible chez le fournisseur ou son service après-vente.
- N'utilisez pas cet appareil si la prise de courant est endommagée, s'il ne

fonctionne pas correctement, s'il est tombé sur le sol ou s'il est endommagé ou encore s'il est tombé dans l'eau. Faites alors examiner et réparer l'appareil auprès du fournisseur ou de son service après-vente.

- Si une odeur anormale survient en cours d'utilisation décrite dans le présent manuel, éteignez l'appareil, débranchez-le et faites-le examiner par le fournisseur ou son service après-vente.
- Ne transportez pas cet appareil en le portant par son cordon électrique et n'utilisez pas ce cordon comme poignée.
- Débranchez toujours l'appareil après l'avoir utilisé ou avant de le nettoyer.
- Débranchez immédiatement un appareil tombé dans l'eau avant de le récupérer.
- Pour débrancher l'appareil, veuillez vous assurer que la touche « ON/OFF » soit bien désactivée avant de retirer la prise de courant.
- Ne branchez pas, ne débranchez pas la fiche électrique de l'appareil avec des

maines mouillées.

- Ne démontez ni l'appareil dans son intégralité, ni même en partie.
- Un appareil électrique ne doit jamais rester branché sans surveillance. Débranchez-le lorsque vous ne l'utilisez pas.
- Éloignez le cordon électrique des surfaces chaudes.
- N'utilisez pas ce produit avant d'aller dormir. Le massage a un effet stimulant qui peut retarder le sommeil.
- N'utilisez jamais cet appareil de massage pendant votre sommeil.
- Ne laissez jamais rien tomber ou n'insérez jamais aucun objet (punaises ou autre attache métallique) dans l'une des ouvertures de cet appareil.
- N'utilisez jamais cet appareil dans une pièce où des produits aérosols (sprays) sont employés ou dans une pièce où de l'oxygène est administré.
- N'utilisez pas cet appareil sous une couverture ou sous un coussin. Une chaleur excessive peut provoquer un

incendie, l'électrocution de la personne ou des blessures.

- Ne laissez pas l'appareil exposé directement aux rayons du soleil.
- N'utilisez pas cet appareil lorsqu'il est plié ou roulé.
- Ne placez pas cet appareil sur tout support possédant une surface blanche ou de couleur claire afin d'éviter tout transfert de couleur de ce matelas massant sur celle-ci.
- Si votre santé vous préoccupe, consultez un médecin avant d'utiliser cet appareil.
- Si vous ressentez une douleur quelconque durant l'utilisation de cet appareil, stoppez immédiatement l'usage de celui-ci et consultez votre médecin.
- N'utilisez jamais cet appareil sur une partie du corps qui est gonflée, enflammée ou en cas d'éruption cutanée.
- Ce produit est un appareil de massage non professionnel conçu pour apaiser les muscles fatigués. Ne substituez jamais cet appareil de massage aux bons conseils

de votre médecin ou en remplacement de soins médicaux. Il est destiné exclusivement à un usage intérieur et domestique.

▲ *Toutes les douleurs et tous les symptômes persistants doivent être considérés comme indicateurs d'un trouble éventuellement plus grave. Dès l'apparition de ceux-ci, veuillez consulter votre médecin avant de continuer à utiliser le Massage Mattress.*

• Il est interdit d'utiliser cet appareil sans avis médical dans les cas suivants:

Si vous êtes enceinte, en période d'allaitement, si vous êtes asthmatique, si vous présentez un handicap physique, neurologique ou mental, si vous souffrez d'un traumatisme psychique, si vous portez un stimulateur cardiaque, une prothèse ou si vous souffrez d'hernie, d'affections du dos, de discopathie, de troubles de la circulation, de troubles de l'abdomen, si vous êtes épileptique, diabétique, si vous êtes prédisposé aux thromboses, si vous souffrez

de migraines et si vous êtes sous l'influence d'alcool ou de stupéfiants.

- Cette liste n'est pas exhaustive, en cas de simple doute, consultez votre médecin avant l'usage du Massage Mattress ou à la survenance de doutes ou troubles de la santé. En tout état de causes, vous devez être en bonne santé pour utiliser cet appareil.
- N'utilisez pas cet appareil pendant une durée supérieure à 15 minutes à la fois.

MODE D'EMPLOI

Caractéristiques

- Massage par vibration
- 10 moteurs
- 5 modes préprogrammés combinant différentes zones de massage
- 3 niveaux d'intensité de massage
- 4 zones de massage (nuque / haut du dos / bas du dos / jambes)
- 1 fonction « chauffante » composée de 2 zones de chauffe
- Arrêt automatique après 15 minutes

Description du Massage Mattress

Système de sangles et placement de l'appareil

Le *Massage Mattress* dispose d'un système de sangles qui vous permet de le fixer sur n'importe quelle chaise longue. Faites simplement passer les sangles de part et d'autre du dossier, réunissez-les et fixez-les l'une à l'autre à l'aide de la boucle en plastique. Vous pouvez également placer ce matelas massant sur votre divan ou votre canapé, votre lit ou, si vous le désirez, à même le sol.

Commande de contrôle, 1

- 1 Sélection « on/off »
- 2 Sélection du mode préprogramme de massage

- 3 Sélection du niveau d'intensité de massage
- 4 Sélection de la fonction chauffante
- 5 Affichage du niveau d'intensité de massage sélectionné
- 6 Affichage du mode préprogramme de massage sélectionné
- 7 Sélection de la zone de massage jambes
- 8 Sélection de la zone de massage bas du dos
- 9 Sélection de la zone de massage haut du dos
- 10 Sélection de la zone de massage nuque

Utilisation du Massage Mattress

Le *Massage Mattress* s'utilise grâce à un transformateur. Reliez, tout d'abord, l'extrémité du câble d'alimentation dans le connecteur femelle d'entrée situé sur le côté droit du matelas massant. Ensuite, branchez le transformateur dans une prise de courant. Une fois connecté à la prise de courant, le *Massage Mattress* est prêt à être utilisé.

- ON/OFF

La mise en marche ou l'arrêt de l'appareil se commande par une simple pression sur le bouton « ON/OFF » (schéma 1, point 1).

- FONCTIONNEMENT

Très simple d'utilisation, vous avez la possibilité de sélectionner

- 1 mode préprogrammé de massage parmi les 5 modes proposés (schéma 1, point 2).
- 1 des 3 niveaux d'intensité de vibration (schéma 1, point 3).
- La fonction chauffante (schéma 1, point 4).
- 1 ou plusieurs des 4 zones de massage selon votre envie et/ou votre besoin (schéma 1, point 7, 8, 9, 10).

ENTRETIEN

Nettoyage

- Débranchez le matelas de la prise de courant et patientez quelques minutes avant de le nettoyer.
- Nettoyez-le à l'aide d'une éponge douce et légèrement humide.
- Ne laissez jamais de l'eau ou tout autre liquide entrer en contact avec le matelas.
- Ne le plongez pas dans un liquide pour le nettoyer.
- N'utilisez jamais de détergents abrasifs, de brosses ou un diluant afin de le nettoyer.

Rangement

- Placez le matelas massant dans sa boîte et dans un endroit sec, à l'abri des rayons directs du soleil.
- Évitez de le mettre en contact avec des bords tranchants et autres objets pointus qui pourraient

couper ou percer sa surface en tissu.

- Afin d'éviter toute rupture du câble électrique, n'enroulez pas celui-ci autour du matelas.
- Ne pendez pas le matelas par le cordon de commande manuelle ou le cordon d'alimentation.



CONSEILS RELATIFS À L'ÉLIMINATION DES DÉCHETS

L'emballage est entièrement composé de matériaux sans danger pour l'environnement qui peuvent être déposés auprès du centre de tri de votre commune pour être utilisés comme matières secondaires. Le carton peut être placé dans un bac de collecte papier. Les films d'emballage doivent être remis au centre de tri et de recyclage de votre commune. Lorsque vous ne vous servez plus de l'appareil, éliminez-le de manière respectueuse de l'environnement et conformément aux directives légales. Retirez préalablement la pile et déposez-la dans une borne de collecte afin qu'elle soit recyclée.

GARANTIE LIMITÉE

LANAFORM garantit que ce produit est exempt de tout vice de matériau et de fabrication à compter de sa date d'achat et ce pour une période de deux ans, à l'exception des précisions ci-dessous.

La garantie LANAFORM ne couvre pas les dommages causés suite à une usure normale de ce produit. En outre, la garantie sur ce produit LANAFORM ne couvre pas les dommages causés à la suite de toute utilisation abusive ou inappropriée ou encore de tout mauvais usage, accident, fixation de tout accessoire non autorisé, modification apportée au produit ou de toute autre condition, de quelle que nature que ce soit, échappant au contrôle de LANAFORM.

LANAFORM ne sera pas tenue pour responsable de tout type de dommage accessoire, consécutif ou spécial.

Toutes les garanties implicites d'aptitude du produit sont limitées à une période de deux années à compter de la date d'achat initiale pour autant qu'une copie de la preuve d'achat puisse être présentée.

Dès réception, LANAFORM réparera ou remplacera, suivant le cas, votre appareil et vous le renverra. La garantie n'est effectuée que par le biais du Centre Service de LANAFORM. Toute activité d'entretien de ce produit confiée à toute personne autre que le Centre Service de LANAFORM annule la présente garantie.

ML Instructieboekje

- De foto's en andere voorstellingen van het product in deze handleiding en op de verpakking zijn zo accuraat mogelijk. De kans bestaat echter dat de gelijkenis met het product niet perfect is.

INLEIDING

Gefeliciteerd met uw aankoop van de *Massage Mattress* van LANAFORM, een kwalitatief hoogwaardig, trillend Osage te regelen naar wens. De motoren kunnen individueel of samen functioneren langs uw lichaam volgens de geprogrammeerde combinaties. Deze masserende matras is ook voorzien van twee verwarmingszones. De ontspannende, stimulerende en/of opwekkende effecten verlichten spierspanningen en -vermoeidheid.

LEES ALLE INSTRUCTIES VÓÓR INGEBRUIKNAME VAN UW MASSAGE MATTRESS, IN HET BIJZONDER DEZE ESSENTIËLE VEILIGHEIDSVOORSCHRIFTEN

- Gebruik dit apparaat alleen voor de toepassing die in deze handleiding is voorgeschreven.
- Verwijder het vochtwevende siliciumzakje, voordat u het apparaat gebruikt.
- Dit apparaat mag worden gebruikt door kinderen ouder dan 8 jaar en door personen met beperkte fysieke, zintuiglijke of mentale capaciteiten of

een gebrek aan ervaring en kennis, op voorwaarde dat zij onder toezicht staan of geïnstrueerd zijn in het veilige gebruik van het apparaat en dat zij de risico's ervan begrijpen. Kinderen mogen niet met het apparaat spelen. Reiniging en gebruikersonderhoud mogen niet zonder toezicht door kinderen worden uitgevoerd.

- Controleer of uw netspanning overeenstemt met die van het apparaat.
- Gebruik geen accessoires die niet door LANAFORM worden aanbevolen of die niet met het toestel zijn meegeleverd.
- Als het snoer beschadigd is, moet het vervangen worden door een gelijkaardig snoer dat verkrijgbaar is bij de leverancier of zijn klantendienst.
- Gebruik het apparaat niet als de voedingsingang beschadigd is, het niet correct werkt, op de grond gevallen is, beschadigd is of in water terechtgekomen is. Laat het apparaat in dergelijke gevallen onderzoeken

en repareren door de leverancier of bijbehorende klantenservice.

- Als u een abnormale geur waarneemt tijdens het gebruik zoals voorgeschreven in deze handleiding, schakel het apparaat dan uit, haal de stekker uit het stopcontact en laat het nakijken door de leverancier of zijn klantenservice.
- Draag het apparaat niet aan het snoer en gebruik het snoer niet als handgreep.
- Haal altijd de stekker uit het stopcontact na gebruik van het apparaat of voordat u het schoonmaakt.
- Verwijder onmiddellijk de stekker uit het stopcontact als het apparaat in water valt, voordat u het apparaat eruit haalt.
- Controleer of de ON/OFF-knop wel degelijk op OFF (uit) staat voor u de stekker uit het stopcontact haalt.
- Steek de stekker niet in het stopcontact of verwijder hem niet met natte handen.
- Demonteer het apparaat niet, ook niet gedeeltelijk.
- Laat een elektrisch apparaat nooit onbewaakt

aangesloten op het stroomnet. Haal de stekker uit het stopcontact wanneer u het apparaat niet gebruikt.

- Hou het snoer verwijderd van warme oppervlakken.
- Gebruik het apparaat niet voor u gaat slapen. Massage heeft een stimulerende invloed die de slaap kan bemoeilijken.
- Gebruik het massageapparaat nooit terwijl u slaapt.
- Laat niets vallen in de openingen of plaats er geen voorwerpen in (duimspijkers of metalen clips).
- Gebruik het apparaat nooit in ruimten waar aerosolproducten (sprays) gebruikt worden of waar zuurstof toegediend wordt.
- Gebruik het apparaat niet onder een deken of kussen. Overmatige hitte kan leiden tot brand, een elektrische schok of letsel.
- Stel het apparaat niet bloot aan rechtstreeks zonlicht.
- Gebruik het apparaat niet wanneer het opgevouwen of opgerold is.
- Plaats het apparaat niet op een oppervlak in een

witte of lichte kleur om kleuroverdracht van deze matras op het oppervlak te voorkomen.

- Als u zich zorgen maakt over uw gezondheid, raadpleeg dan eerst een arts voordat u het apparaat in gebruik neemt.

- Als u tijdens het gebruik van het apparaat ergens pijn voelt, stop dan onmiddellijk en raadpleeg uw huisarts.

- Gebruik dit apparaat nooit op een lichaamsdeel dat is opgezwollen of ontstoken of bij huiduitslag.

- Dit product is een niet-professioneel massageapparaat om vermoeide spieren te verlichten. Gebruik het massageapparaat niet in de plaats van het advies van uw arts of een medische behandeling. Dit apparaat is uitsluitend bestemd voor gebruik thuis en binnenshuis.

▲ *hardnekkige pijn en symptomen moeten beschouwd worden als tekenen van een mogelijk meer ernstige aandoening. Als dergelijke symptomen*

optreden, raadpleeg dan uw arts voor u doorgaat met het gebruik van de Massage Mattress.

In de volgende gevallen is het verboden om dit toestel te gebruiken zonder advies van een arts

Als u zwanger bent, als u borstvoeding geeft, als u astma hebt, als u een fysieke, neurologische of mentale handicap hebt, als u lijdt aan een psychisch trauma, als u een pacemaker of prothese hebt, als u lijdt aan een hernia, rugklachten, discopathie, bloedsomloopproblemen en buikklachten, als u epilepsie of diabetes hebt, als u aanleg hebt voor trombose, als u migraine hebt en als u onder de invloed van alcohol of verdovende middelen verkeert.

Deze lijst is niet exhaustief. Raadpleeg bij twijfel uw huisarts voor het gebruik van de *Massage Mattress*, of wanneer twijfel of gezondheidsproblemen de kop opsteken. U moet in ieder geval in goede gezondheid verkeren om dit toestel te

gebruiken.

- Gebruik het apparaat niet gedurende meer dan 15 minuten per keer.

GBRUIKSAANWIJZING

Kenmerken

- Trilmassage
- 10 motoren
- 5 voorgeprogrammeerde modi met combinaties van verschillende massagezones
- 3 massage-intensiteitsniveaus
- 4 massagezones (nek/bovenkant van de rug/onderkant van de rug/benen)
- 1 "verwarmingsfunctie" bestaande uit twee verwarmingszones
- Valt automatisch uit na 15 minuten

Omschrijving van de Massage Mattress

Riemsysteem en plaatsing van het toestel

De *Massage Mattress* is voorzien van een riemsysteem waarmee u het apparaat op om het even welke ligstoel kunt vastmaken. Breng de riemen aan beide kanten van de rugleuning aan, breng ze samen en bevestig ze aan elkaar met de plastic gesp. U kunt deze matras ook op uw zetel of uw bed leggen, en desgewenst zelfs gewoon op de grond.

Bediening, 1

- 1 Aan/Uit-knop
- 2 Keuze van de voorgeprogrammeerde massagemodus
- 3 Keuze van het intensiteitsniveau van de massage
- 4 Keuze van de verwarmingsfunctie
- 5 Weergave van het gekozen intensiteitsniveau
- 6 Weergave van de gekozen massagemodus
- 7 Keuze van de massagezone benen
- 8 Keuze van de massagezone onderrug
- 9 Keuze van de massagezone bovenrug
- 10 Keuze van de massagezone nek

Gebruik van de Massage Mattress

De *Massage Mattress* wordt gebruikt met een transformator. Sluit eerst het stroomsnoer aan op de connector aan de rechterkant van de massagematras. Sluit vervolgens de transformator aan

op een stopcontact. Zodra de *Massage Mattress* op het stopcontact is aangesloten, is het apparaat klaar voor gebruik.

• ON/OFF

Het apparaat wordt in- of uitgeschakeld door een druk op de ON/OFF-knop (figuur 1, punt 1).

• WERKING

U kunt heel gemakkelijk kiezen

• 1 voorgeprogrammeerde massagemodus uit de 5 beschikbare modi (figuur 1, punt 2).

• 1 van de 3 trillingsintensiteitsniveaus (figuur 1, punt 3).

• De verwarmingsfunctie (figuur 1, punt 4).

• 1 of meerdere van de 4 massagezones naar wens en/of behoefte (figuur 1, punten 7, 8, 9, 10).

ONDERHOUD

Schoonmaak

• Haal de stekker uit het stopcontact en wacht enkele minuten voordat u de matras schoonmaakt.

• Maak ze schoon met een zacht en licht vochtig sponsje.

• Laat nooit water of een andere vloeistof in contact komen met de matras.

• Dompel de matras nooit onder in vloeistof om ze schoon te maken.

• Gebruik nooit schurende schoonmaakproducten, borstels of een verdunner om de matras schoon te maken.

Opberging

• Plaats de massagematras in haar doos op een droge plek, beschermd tegen direct zonlicht.

• Vermijd contact met scherpe randen en andere puntige voorwerpen die het oppervlak of de stof kunnen beschadigen.

• Rol het snoer niet rond de matras om schade aan het snoer te voorkomen.

• Hang de matras niet op aan het stroomsnoer of het snoer van de handmatige bediening.



ADVIES OVER

AFVALVERWIJDERING

De verpakking is volledig samengesteld uit milieuvriendelijke materialen die afgeleverd kunnen worden in het sorteercentrum van uw gemeente om gebruikt te worden als secundaire materialen. Het karton mag in een inzamelingscontainer voor papier geplaatst worden. De verpakingsfolie kan ingeleverd worden bij het sorteer- en recyclingcentrum van uw gemeente.

Wanneer u het toestel niet langer gebruikt, dient u dit op milieuvriendelijke wijze en

overeenkomstig de wettelijke richtlijnen te verwijderen. Verwijder de batterij en deponeer deze in een inzamelbak zodat deze gerecycled kan worden.

BEPERKTE GARANTIE

LANAFORM garandeert dat dit product geen onderdelen met gebreken en fabricagefouten bevat voor een periode van twee jaar vanaf de aankoopdatum, met uitzondering van de onderstaande gevallen.

LANAFORM dekt geen schade veroorzaakt door een normale slijtage van dit product.

Deze garantie op een product van LANAFORM dekt geen schade, veroorzaakt door een slecht of verkeerd gebruik van het toestel, een ongeluk, het bevestigen van niet-toegestane toebehoren, het aanpassen van het product of om het even welke andere omstandigheid, van welke aard ook, waar LANAFORM geen controle over heeft.

LANAFORM kan niet aansprakelijk worden gesteld voor gevolgschade, nietrechtstreekse schade of specifieke schade van welke aard ook.

Alle garanties die impliciet te maken hebben met de geschiktheid van het product zijn beperkt tot een periode van twee jaar, te rekenen vanaf de oorspronkelijke aankoopdatum in zover een aankoopbewijs voorgelegd kan worden.

Na ontvangst zal LANAFORM het toestel herstellen of vervangen, naargelang het geval, en zal het u nadien ook terugsturen. De garantie wordt enkel uitgeoefend via het LANAFORM Service Center. Elke onderhoudsactiviteit op dit product die wordt toevertrouwd aan elke andere persoon dan iemand van het LANAFORM Service Center annuleert deze garantie.

DE Bedieningsanleitung

Die in diesem Benutzerhandbuch und auf der Verpackung enthaltenen Fotos und anderen Abbildungen des Produkts sind so wirklichkeitsgetreu wie möglich, es kann jedoch keine vollkommene Übereinstimmung mit dem tatsächlichen Produkt gewährleistet werden.

EINLEITUNG

Herzlichen Dank, dass Sie sich für den Kauf der *Massage Mattress* von LANAFORM entschieden haben, ein Gerät für qualitativ hochwertige Vibrationsmassagen mit zehn Motoren, dank derer Sie Ihre Massage ganz nach Belieben anpassen können.

Diese können einzeln oder gleichzeitig am gesamten Körper eingesetzt werden, je nach programmierter Kombination. Diese Massageauflage verfügt zudem über zwei Heizzonen. Die Massage wirkt entspannend, stimulierend und belebend, reduziert Spannungen und sorgt für weniger Muskelschmerzen.

LESEN SIE BITTE ALLE ANWEISUNGEN, BEVOR SIE IHRE MASSAGE MATTRESS VERWENDEN, INSBESONDERE DIESE GRUNDLEGENDEN SICHERHEIT-SANWEISUNGEN

- Benutzen Sie das Produkt nur zu dem in dieser Anleitung beschriebenen Verwendungszweck.
- Vor dem Erstgebrauch des Geräts muss der Silicagel-Beutel entfernt

werden, der gegen übermäßige Luftfeuchtigkeit eingesetzt wird.

- Dieses Gerät eignet sich für eine Nutzung für Kinder ab 8 Jahren und Personen mit eingeschränkten physischen, sensorischen oder geistigen Fähigkeiten oder fehlender Erfahrung und Kenntnissen, wenn sie von einer Person überwacht werden oder wenn sie die entsprechenden Anweisungen für eine sichere Nutzung des Geräts bekommen haben und die damit verbundenen Gefahren verstehen. Kinder dürfen nicht mit dem Gerät spielen. Die Reinigung und Pflege des Geräts durch Kinder sollte nur unter Aufsicht erfolgen.
- Stellen Sie sicher, dass Ihre Netzspannung für das Gerät geeignet ist.
- Verwenden Sie kein Zubehör, das nicht von LANAFORM empfohlen wurde oder das nicht mit diesem Gerät mitgeliefert wurde.
- Falls das Netzkabel beschädigt ist, muss es durch ein gleiches, beim

Hersteller oder seinem Kundendienst erhältliches Kabel, ersetzt werden.

- Verwenden Sie dieses Gerät nicht, wenn die Steckdose beschädigt ist, wenn es nicht richtig funktioniert, wenn es auf den Boden gefallen oder beschädigt ist und auch nicht, wenn es in Wasser gefallen ist. Lassen Sie das Gerät in solchen Fällen beim Hersteller oder durch seinen Kundendienst untersuchen und reparieren.
- Bei einer anormalen Geruchsentwicklung während des Betriebs gemäß der im Rahmen dieser Bedienungsanleitung beschriebenen Weise, das Gerät ausschalten, den Netzstecker ziehen und es vom Händler oder dessen Kundendienst untersuchen lassen.
- Transportieren Sie das Gerät nicht, indem Sie an seinem Netzkabel ziehen bzw. benutzen Sie das Netzkabel nicht als Tragegriff.
- Das Gerät stets nach seiner Verwendung oder

bevor Sie es reinigen von der Stromzufuhr trennen!

- Bevor Sie ein Gerät, das in Wasser gefallen ist, wieder herausholen, muss der Netzstecker unmittelbar aus der Steckdose entfernt werden.
- Stellen Sie sicher, dass die Taste „ON/OFF“ ausgeschaltet ist (d. h. dass sie auf der Position „OFF“ (Aus) steht), bevor Sie den Netzstecker aus der Steckdose ziehen.
- Der Netzstecker darf nicht mit feuchten Händen angeschlossen bzw. aus der Steckdose entfernt werden.
- Das Gerät nicht auseinanderbauen, auch nicht teilweise
- Ein elektrisches Gerät darf ohne Aufsicht niemals an das Stromnetz angeschlossen sein! Ziehen Sie bei Nichtbenutzung des Geräts den Netzstecker aus der Steckdose.
- Halten Sie das Netzkabel fern von heißen Oberflächen.
- Dieses Gerät nicht kurz vor dem Schlafengehen einsetzen. Die Massage hat eine stimulierende Wirkung,

was zu Einschlafstörungen führen kann.

- Verwenden Sie dieses Massagegerät niemals während Sie schlafen!
- Lassen Sie nichts in eine der Öffnungen der Massageauflage fallen und führen Sie keine Gegenstände (Reißzwecke oder andere Metallbefestigungselemente) in eine der Öffnungen dieses Geräts ein.
- Verwenden Sie dieses Gerät niemals in einem Raum, in dem Aerosolprodukte (Sprays) benutzt werden oder in einem Zimmer, in dem Sauerstoff verabreicht wird.
- Das Gerät nicht unter einer Decke oder einem Kissen einsetzen. Extreme Hitze kann einen Brand verursachen, einen Elektroschock oder Verletzungen bewirken.
- Das Gerät darf nicht direkter Sonnenbestrahlung ausgesetzt werden.
- Das Gerät nicht im zusammengefalteten oder zusammengerollten Zustand verwenden.
- Das Gerät nicht auf

einer weißen oder hellen Oberfläche aufstellen, um zu vermeiden, dass es zu Abfärbungen durch die Massageauflage kommt.

- Wenn Sie Zweifel hinsichtlich Ihres Gesundheitszustandes haben, konsultieren Sie vor der Verwendung dieses Geräts einen Arzt.
- Falls während des Gebrauchs dieses Geräts Schmerzen auftreten, brechen Sie die Anwendung unverzüglich ab und fragen Sie Ihren Arzt um Rat.
- Verwenden Sie dieses Gerät nicht auf einem geschwollenen oder entzündeten Körperteil oder wenn Sie einen Hautausschlag haben.
- Es handelt sich um ein Massagegerät für den Privatgebrauch zum Entspannen müder Muskeln. Dieses Massagegerät ersetzt keinen Arztbesuch und keine ärztliche Behandlung. Das Gerät ist ausschließlich für den Einsatz in Innenräumen und im häuslichen Bereich bestimmt.

▲ *Achtung Alle Schmerzen und anhaltenden*

Symptome müssen als Hinweis auf ein möglicherweise ernsthafteres Problem gesehen werden. Sollte es dazu kommen, sollten Sie vor dem weiteren Einsatz der Massage Mattress Ihren Arzt um Rat fragen.

- Das Gerät darf in den folgenden Fällen nicht ohne vorherige ärztliche Zustimmung verwendet werden
In der Schwangerschaft oder Stillzeit, bei Asthmatikern, bei einer körperlichen, neurologischen oder geistigen Behinderung, bei einem psychischen Trauma, bei Personen mit einem Herzschrittmacher, mit einer Prothese oder im Fall einer Hernie oder eines Bandscheibenvorfalles, bei Durchblutungsstörungen, Unterleibsbeschwerden, bei Epilepsie, Diabetes, bei einer Veranlagung für Thrombosen, bei Migräne und bei Alkohol- oder Drogenkonsum.
- Diese Liste erhebt keinen Anspruch auf Vollständigkeit. Sollten Sie Zweifel haben, konsultieren Sie

bitte vor dem Gebrauch der Massage Mattress bzw. bei Fragen oder Gesundheitsproblemen während der Anwendung Ihren Arzt. Grundsätzlich darf dieses Gerät nur von gesunden Personen genutzt werden.

- Verwenden Sie dieses Gerät nicht ohne Unterbrechung über einen Zeitraum von mehr als 15 Minuten.

ANWENDUNGSHINWEISE

Produktmerkmale

- Vibrationsmassage
- 10 Motoren
- 5 vorprogrammierte Modi für eine Kombination unterschiedlicher Massagezonen
- 3 Intensitätsstufen
- 4 Massagezonen (Nacken / oberer Rücken / unterer Rücken / Beine)
- 1 „Heizfunktion“, bestehend aus 2 Heizzonen
- Abschaltautomatik nach 15 Minuten

Beschreibung der Massage Mattress

Gurt- und Positionierungssystem des Geräts

Die *Massage Mattress* verfügt über ein Gurtsystem, dank dessen Sie die Massageauflage auf jeder beliebigen Liege befestigen können. Hierfür müssen die Gurte einfach um die Rückenlehne geführt und dank der Plasticschnalle miteinander befestigt werden. Die Massageauflage kann auch auf Ihrer Couch oder Ihrem Sofa bzw. Ihrem Bett angebracht werden oder wenn gewünscht sogar auf dem Boden.

Fernbedienung, 1

- 1 Auswahl „on/off“ (ein/aus)
- 2 Auswahl eines vorprogrammierten massageprogramms
- 3 Auswahl der massageintensität
- 4 Auswahl der heizfunktion
- 5 Anzeige der ausgewählten massageintensität
- 6 Anzeige des ausgewählten vorprogrammierten

massageprogramms

- 7 Auswahl der massagezone beine
- 8 Auswahl der massagezone unterer rücken
- 9 Auswahl der massagezone oberer rücken
- 10 Auswahl der massagezone nacken

Gebrauch der Massage Mattress

Die *Massage Mattress* Massageauflage funktioniert über einen Transformator. Schließen Sie zunächst das Ende des Netzkabels an die Eingangsbuchse an, die sich auf der rechten Seite der Massageauflage befindet. Anschließend den Transformator mit einer Steckdose verbinden. Sobald die Verbindung zu einer Steckdose hergestellt wurde, ist die *Massage Mattress* einsatzbereit.

- ON/OFF (EIN/AUS)
- Das Gerät kann über eine einfache Betätigung der Schaltfläche „ON/OFF“ ein- bzw. ausgeschaltet werden (Abbildung 1, Punkt 1).

· FUNKTIONSWEISE

Extrem einfache Bedienung. Die folgenden Dinge können eingestellt werden

- 1 vorprogrammierter Massagemodus unter 5 Auswahlmöglichkeiten (Abbildung 1, Punkt 2).
- 1 von 3 Intensitätsstufen zum Einstellen der Vibrationsstärke (Abbildung 1, Punkt 3).
- Die Heizfunktion (Abbildung 1, Punkt 4).
- 1 oder mehrere der 4 Massagezonen, ganz nach Wunsch und/oder jeweiligem Bedarf (Abbildung 1, Punkte 7, 8, 9, 10).

PFLEGE

Reinigung

- Ziehen Sie den Netzstecker der Auflage aus der Steckdose und warten Sie einige Minuten lang, bevor Sie sie reinigen.
- Reinigen Sie das Gerät mit einem leicht angefeuchteten weichen Schwamm.
- Lassen Sie kein Wasser oder eine andere Flüssigkeit in Kontakt mit der Massageauflage kommen.
- Die Massageauflage zum Reinigen nicht in Flüssigkeit tauchen.
- Verwenden Sie keine Scheuermittel, Bürsten oder Verdünnungsmittel zum Reinigen der Massageauflage.

Verstauen

- Die Massageauflage in der Verpackung und an einem trockenen Ort vor direkter Sonneneinstrahlung geschützt aufbewahren.
- Vermeiden Sie es, sie in Kontakt mit scharfen Kanten und anderen spitzen Gegenständen zu bringen, die ihre Stoffoberfläche einschneiden oder durchbohren könnten.

- Damit das elektrische Kabel nicht brechen kann, wickeln Sie dieses nicht um die Auflage herum.
- Die Massageauflage nicht am Kabel des manuellen Bedienteils bzw. am Stromkabel pendeln lassen.

HINWEISE ZUR ENTSORGUNG DER UMWERPACKUNG

Die Umverpackung besteht ausschließlich aus nicht umweltgefährdenden Materialien, die Sie zur Wiederverwertung in der Recyclingstelle Ihrer Gemeinde abgeben können. Der Karton kann in einen Altpapier-Container gegeben werden. Die Verpackungsfolien müssen der Recyclingstelle Ihrer Gemeinde zugeführt werden.

Das Gerät selbst muss ebenfalls unter Rücksichtnahme auf die Umwelt und unter Einhaltung der gesetzlichen Entsorgungsvorschriften entsorgt werden. Nehmen Sie vor Entsorgen des Geräts die Batterie heraus und geben Sie diese zum Recycling in einen hierfür vorgesehenen Sammelbehälter.

BESCHRÄNKTE GARANTIE

LANAFORM garantiert die Freiheit von Material- und Fabrikationsfehlern des Geräts, und zwar für eine Dauer von zwei Jahren ab Kaufdatum. Dabei gelten folgende Ausnahmen

Die LANAFORM Garantie deckt keine Beschädigungen aufgrund von normaler Abnutzung dieses Gerätes ab. Darüber hinaus erstreckt sich die Garantie auf das LANAFORM-Gerät nicht auf Schäden, die auf unsachgemäßen oder übermäßigen Gebrauch, Unfälle, die Verwendung nicht vom Hersteller empfohlener Zubehörteile, Umbauten am Gerät oder auf sonstige Umstände gleich welcher Art zurückzuführen sind, die sich dem Wissen und dem Einfluss von LANAFORM entziehen.

LANAFORM haftet nicht für Begleit-, Folge- und besondere Schäden.

Alle impliziten Garantien in Bezug auf die Eignung des Gerätes sind auf eine Frist von zwei Jahren ab dem anfänglichen Kaufdatum beschränkt, soweit eine Kopie des Kaufnachweis vorgelegt werden kann. Auf Garantie eingeschickte Geräte werden von LANAFORM nach eigenem Ermessen entweder repariert oder ausgetauscht und an Sie zurückgesendet.

Die Garantie gilt nur bei Reparatur im LANAFORM Kundendienstzentrum.

Bei Reparatur durch einen anderen Kundendienstanbieter erlischt die Garantie.

Es Manual de instrucciones

- Las fotografías y demás representaciones del producto que figuran en el presente manual y en el embalaje pretenden ser lo más precisas posibles, pero no necesariamente exactas al producto real.

INTRODUCCIÓN

Gracias por la compra del *Massage Mattress* de LANAFORM, un aparato de masaje por vibración de calidad, equipado con diez motores que le permitirán adaptar el masaje a sus deseos y necesidades. Los motores pueden funcionar sobre su cuerpo de forma independiente o combinada, según como haya programado el aparato. El colchón dispone igualmente de dos zonas de calor. Gracias a su efecto relajante, estimulante y vigorizante, verá cómo disminuye su tensión y su fatiga muscular.

LEA TODAS LAS INSTRUCCIONES ANTES DE UTILIZAR EL APARATO, EN ESPECIAL LOS IMPORTANTES CONSEJOS DE SEGURIDAD QUE SE DESCRIBEN A CONTINUACIÓN

- Utilice este aparato exclusivamente siguiendo estas instrucciones.
- Antes de utilizar el aparato, retire la bolsita de sílice que protege el producto de la humedad del aire.
- Este aparato puede ser utilizado por niños de ocho o más años y por personas

con habilidades físicas, sensoriales o mentales reducidas o con falta de experiencia o conocimiento, siempre que hayan sido supervisadas o hayan recibido instrucciones sobre cómo usar el dispositivo de forma segura y comprenden los consiguientes peligros. Los niños no deben jugar con el aparato. Los niños no deben realizar la limpieza y el mantenimiento del mismo sin supervisión.

- Compruebe si la corriente de su red eléctrica corresponde a la del aparato.
- No utilice accesorios no recomendados por LANAFORM o no suministrados con este producto.
- Si el cable de corriente tuviera algún desperfecto, sustitúyalo por un cable similar que podrá adquirir en su distribuidor o el servicio postventa.
- No utilice este producto si la toma de corriente no está en buen estado, no funciona correctamente, se ha caído al suelo, sufre algún desperfecto o ha caído al agua. En tales casos, llévelo a su

distribuidor o contacte con el servicio postventa para que lo examine o lo repare.

- Si observa un olor anormal durante la utilización del aparato como se describe en este manual, apáguelo, desenchúfelo y póngase en contacto con su distribuidor o el servicio postventa.
- No transporte este aparato sujetándolo por el cable eléctrico.
- Desenchufe siempre el aparato después de utilizarlo o antes de limpiarlo.
- Si el aparato cayera al agua, desenchúfelo inmediatamente antes de cogerlo.
- Para desenchufar el aparato, asegúrese de que está apagado («OFF») antes de retirar el enchufe.
- No enchufe ni desenchufe el aparato con las manos mojadas.
- No desmonte el aparato, ni parcial ni totalmente.
- Los aparatos eléctricos nunca deben dejarse enchufados sin vigilancia. Desenchúfelo cuando no lo utilice.
- No acerque el cable

eléctrico a ninguna superficie caliente.

- No utilice este aparato antes de dormir. El masaje tiene un efecto estimulante que puede retrasar el sueño.
- No utilice nunca este aparato de masaje mientras duerme.
- No deje nunca chinches ni ningún otro tipo de objeto metálico en las aberturas del aparato.
- Nunca utilice este aparato en habitaciones en las que se utilicen aerosoles (sprays) o donde se suministre oxígeno.
- No utilice este aparato debajo de una manta o un cojín. Un calor excesivo podría provocar un incendio, electrocución o lesiones.
- No deje el aparato expuesto directamente al sol.
- No utilice este aparato cuando esté plegado o enrollado.
- No coloque el aparato sobre soportes con superficies blancas o de colores claros; podrían mancharse con el color del colchón.
- Si tiene algún reparo en cuanto a la utilización por

motivos de salud, consulte previamente a su médico.

- Si siente algún dolor de cualquier tipo al utilizar este aparato, deje de utilizarlo inmediatamente y consulte a su médico.
 - No apoye este aparato sobre ninguna parte del cuerpo que esté hinchada, inflamada o que tenga erupciones cutáneas.
 - Este producto es un aparato de masaje no profesional concebido para calmar la fatiga de los músculos. La utilización de este aparato de masaje estará siempre supeditado a los pertinentes consejos de su médico; nunca será sustitutivo de la atención médica. El aparato está exclusivamente destinado a uso doméstico y en interior.
- ▲ *Todo dolor y síntoma persistente debe tenerse en cuenta como indicador de trastornos potencialmente más graves. Desde el momento en que observe dichos síntomas, consulte a su médico antes de volver a utilizar el Massage Mattress.*

• No utilice este aparato sin consultar al médico en los siguientes casos

Si está embarazada, en período de lactancia, si es asmático/a, si presenta un impedimento físico, neurológico o mental, si sufre algún traumatismo físico, si lleva marcapasos, prótesis o si tiene hernia, problemas de espalda, discopatía, problemas de circulación, problemas abdominales, si es epiléptico/a, diabético/a, si es propenso/a a la trombosis, si sufre migrañas y si está bajo la influencia del alcohol o de estupefacientes.

- Esta lista no es exhaustiva. En caso de duda, consulte a su médico antes de la utilización del Massage Mattress o si le surgen dudas o problemas de salud. En cualquier caso, deberá gozar de buena salud para utilizar este aparato.
- No utilice este aparato durante más de 15 minutos seguidos.

INSTRUCCIONES

Características

- Masaje por vibración
- 10 motores
- 5 modos preprogramados con diferentes zonas de masaje combinadas
- 3 niveles de intensidad de masaje
- 4 zonas de masaje (nuca / parte superior de la espalda / parte inferior de la espalda / piernas)
- 1 función «calor» en 2 zonas
- Función de apagado automático a los 15 minutos

Descripción del Message Mattress

Sistema de correas y colocación del aparato

El *Message Mattress* cuenta con un sistema de correas que le permite fijar el aparato en cualquier asiento largo. Solo tiene que pasar las correas por los dos lados del respaldo, juntarlas y encajarlas con la hebilla de plástico. También puede colocarlo sobre un sofá, sobre la cama o incluso en el suelo.

Panel de control, 1

- 1 Selección «on/off»
- 2 Selección del modo preprogramado de masaje
- 3 Selección del nivel de intensidad de masaje
- 4 Selección de la función de calor
- 5 Visualización del nivel de intensidad de masaje seleccionado
- 6 Visualización del modo preprogramado de masaje seleccionado
- 7 Selección de la zona de masaje piernas
- 8 Selección de la zona de masaje parte inferior de la espalda
- 9 Selección de la zona de masaje parte superior de la espalda
- 10 Selección de la zona de masaje nuca

Utilización del Message Mattress

El *Message Mattress* funciona a través de un transformador. Conecte en primer lugar el extremo del cable de corriente al conector hembra de entrada situado en el lado derecho del colchón. A continuación, enchufe el transformador a una toma de corriente. El *Message Mattress* estará listo para ser utilizado una vez enchufado a la corriente.

• ENCENDIDO/APAGADO

El aparato se enciende y se apaga presionando simplemente el botón «ON/OFF» (esquema 1, punto 1).

• FUNCIONAMIENTO

El funcionamiento es muy sencillo, y le permite seleccionar:

- 1 modo preprogramado de masaje, de entre los 5 posibles (esquema 1, punto 2).
- 3 niveles de intensidad de vibración (esquema 1, punto 3).
- La función de calor (esquema 1, punto 4).
- Las 4 diferentes zonas de masaje, según sus preferencias (esquema 1, punto 7, 8, 9, 10).

MANTENIMIENTO

Limpieza

- Desenchufe el colchón de la corriente y espere unos minutos antes de limpiarlo.
- Limpie con una esponja suave y ligeramente húmeda.
- Procure no mojar el colchón con agua o cualquier otro líquido.
- No lo limpie sumergiéndolo en ningún líquido.
- Nunca utilice detergentes abrasivos, cepillos ni diluyentes para la limpieza.

Almacenamiento

- Guarde el colchón en su caja y en un lugar seco y protegido de la luz del sol directa.
- Manténgalo alejado de todo objeto punzante o cortante que pudiera cortar o agujerear el material.
- Para evitar cualquier riesgo de rotura del cable eléctrico, no lo enrolle en el cojín.
- No cuelgue el colchón del cable del mando manual o del cable de corriente.



CONSEJOS SOBRE ELIMINACIÓN DE RESIDUOS

El embalaje está compuesto íntegramente por materiales que no suponen peligro para el medio ambiente, que pueden depositarse en el centro de recogida selectiva de su municipio para su uso como materiales secundarios. El cartón puede depositarse en un contenedor de recogida de papel. Los plásticos de embalaje deben depositarse en el centro de recogida selectiva y reciclaje de su municipio.

Cuando el aparato ya no le sirva, elimínelo de manera respetuosa con el medio ambiente y de acuerdo con la normativa. Retire previamente la pila y dépositela en un contenedor adecuado para su reciclaje.

GARANTÍA LIMITADA

LANAFORM garantiza que este producto no presenta ningún defecto de material ni de fabricación durante un período de dos años a partir de la fecha de compra, con excepción de los casos que se indican a continuación.

La garantía LANAFORM no cubre los daños debidos a un desgaste normal por el uso del producto. Además, la garantía sobre este producto LANAFORM no cubre los daños causados por un uso abusivo o inapropiado, ni en caso de mala utilización, accidente, colocación de un accesorio no autorizado, modificación introducida en el producto o cualquier otra situación, de cualquier naturaleza, ajena al control de LANAFORM.

LANAFORM no será considerada responsable de ningún tipo de daño indirecto, consecutivo o especial. Todas las garantías implícitas de aptitud del producto se limitan a un período de dos años a partir de la fecha de compra inicial, siempre que pueda presentarse copia del justificante de compra.

Una vez recibido el aparato, LANAFORM procederá a repararlo o sustituirlo, según el caso, y seguidamente se lo devolverá. La garantía solo puede reclamarse a través del Centro de Asistencia Técnica de LANAFORM. Toda actividad de mantenimiento de este producto no realizada por el Centro de Asistencia Técnica de LANAFORM anula la presente garantía.

IT Manuale di istruzioni

❑ *Le fotografie e altre rappresentazioni del prodotto riportate nel presente manuale e sulla confezione cercano di essere quanto più fedeli possibile, ma non possono garantire una somiglianza perfetta con il prodotto.*

INTRODUZIONE

Grazie di avere scelto il *Massage Mattress* di LANAFORM, un apparecchio da massaggio tramite vibrazione di qualità, dotato di dieci motori che consentono di adattare il massaggio alle proprie esigenze.

I motori possono funzionare in modo indipendente o insieme, a seconda delle combinazioni programmate, lungo il corpo. Il materasso massaggiante è inoltre dotato di due zone di riscaldamento. I suoi effetti rilassanti, stimolanti e/o rinvigorenti contribuiranno in particolare ad attenuare le tensioni e l'affaticamento muscolare.

LEGGERE TUTTE LE ISTRUZIONI PRIMA DI UTILIZZARE IL MASSAGE MATTRESS, CON PARTICOLARE RIGUARDO PER LE SEGUENTI NORME DI SICUREZZA FONDAMENTALI

- Utilizzare questo apparecchio solo nel rispetto delle istruzioni ivi contenute.
- Prima di utilizzare l'apparecchio, rimuovere il sacchetto di silice anti-umidità.
- Questo apparecchio può essere utilizzato dai bambini dagli 8 anni in su

e da persone con ridotte capacità fisiche, sensoriali o mentali o carenza di esperienza e conoscenza se hanno ricevuto supervisione o istruzioni relative all'utilizzo sicuro dell'elettrodomestico e hanno compreso i rischi correlati. I bambini non devono giocare con l'apparecchio. La pulizia e la manutenzione non devono essere eseguite da bambini senza supervisione.

- Verificare che la tensione di rete corrisponda a quella dell'apparecchio.
- Non utilizzare accessori che non siano raccomandati da LANAFORM o che non siano forniti in dotazione con questo apparecchio.
- Se il cavo di alimentazione è danneggiato, deve essere sostituito con un cavo analogo, disponibile presso il fornitore o il servizio post-vendita.
- Non utilizzare l'apparecchio se la presa di corrente è danneggiata, se non funziona correttamente, se ha subito cadute, se è danneggiato o se è caduto

nell'acqua. Fare esaminare e riparare l'apparecchio presso il fornitore o il servizio post-vendita.

- Qualora si dovessero avvertire odori insoliti durante il funzionamento dell'apparecchio descritto nel presente manuale, spegnere l'apparecchio, scollegarlo dalla presa e farlo revisionare dal servizio post-vendita.
- Non trasportare l'apparecchio tirando il cavo elettrico e non utilizzare quest'ultimo come impugnatura.
- Scollegare sempre l'apparecchio dopo averlo utilizzato o prima di pulirlo.
- Se l'apparecchio cade in acqua, scollegarlo immediatamente prima di recuperarlo.
- Per scollegare l'apparecchio, verificare che il tasto «ON/OFF» sia effettivamente disattivato prima di staccare la presa elettrica.
- Non inserire né disinserire la spina dell'apparecchio con le mani umide.
- Non smontare l'apparecchio completamente né parzialmente.

- Un apparecchio elettrico non deve mai rimanere collegato senza sorveglianza. Scollegarlo quando non è utilizzato.
 - Allontanare il cavo elettrico dalle superfici calde.
 - Non utilizzare questo prodotto prima di andare a dormire. Il massaggio ha un effetto stimolante che può ritardare il sonno.
 - Non utilizzare mai questo apparecchio da massaggio durante il sonno.
 - Non lasciare cadere né inserire alcun oggetto (puntine o altri fermagli metallici) nelle aperture dell'apparecchio.
 - Non utilizzare mai l'apparecchio in una stanza nella quale vengono impiegati prodotti aerosol (spray) o viene somministrato ossigeno.
 - Non utilizzare l'apparecchio sotto una coperta o un cuscino. Un calore eccessivo può provocare un incendio ed esporre la persona a rischi di folgorazione o di lesioni.
 - Non lasciare l'apparecchio esposto ai raggi solari diretti.
 - Non utilizzare l'apparecchio quando è piegato o arrotolato.
 - Non posizionare l'apparecchio su qualsiasi supporto con superficie bianca o di colore chiaro per evitare un eventuale trasferimento di colore dal materasso massaggiante.
 - In caso di problemi di salute, consultare un medico prima di utilizzare questo apparecchio.
 - Se si sente un qualunque dolore durante l'utilizzo dell'apparecchio, smettere immediatamente di servirsene e consultare un medico.
 - Non utilizzare mai questo apparecchio su una parte del corpo gonfia, infiammata oppure in caso di eruzioni cutanee.
 - Questo prodotto è un apparecchio da massaggio non professionale, destinato al rilassamento dei muscoli affaticati. Non sostituire mai l'apparecchio da massaggio ai suggerimenti specifici del medico o a trattamenti medicali. È destinato esclusivamente ad un uso interno e domestico.
- ▲ *Tutti i dolori e i sintomi persistenti devono essere considerati indicatori di un problema eventualmente più grave. Alla loro comparsa, consultare un medico prima di continuare a utilizzare il Massage Mattress.*
- È vietato utilizzare questo apparecchio senza parere medico nei seguenti casi
- Se si è in gravidanza, in periodo di allattamento, asmatici, se si è portatori di handicap fisici, neurologici o mentali, in caso di trauma psichico, se si è portatori di pacemaker, protesi o se si soffre di ernia, di affezioni alla schiena, di discopatia, di disturbi circolatori, di disturbi addominali, in caso di epilessia o diabete, se si ha una predisposizione alla trombosi, se si soffre di emicranie e se ci si trova sotto l'effetto di alcol o sostanze stupefacenti.
 - Questo elenco non è esaustivo; in caso di dubbi o di problemi di salute, rivolgersi al proprio medico prima di utilizzare Massage

Mattress. In ogni caso, occorre essere in buona salute per poter utilizzare questo apparecchio.

• Non utilizzare l'apparecchio per una durata superiore a 15 minuti alla volta.

ISTRUZIONI PER L'USO

Caratteristiche

- Massaggio tramite vibrazione
- 10 motori
- 5 modalità programmate che combinano diverse zone di massaggio
- 3 livelli d'intensità di massaggio
- 4 zone di massaggio (nuca / parte alta della schiena / parte bassa della schiena / gambe)
- 1 funzione «riscaldante» costituita da 2 zone di riscaldamento
- Arresto automatico dopo 15 minuti

Descrizione del Massage Mattress

Sistema di cinghie e posizionamento dell'apparecchio:

Il *Massage Mattress* dispone di un sistema di cinghie che consente di fissarlo su qualsiasi chaise longue. Far passare semplicemente le cinghie da entrambe le parti dello schienale, riunirle e fissarle l'una all'altra con l'ausilio della fibbia di plastica. È inoltre possibile posizionare il materasso massaggiante sul divano o canapè, sul letto o anche sul pavimento, se si desidera.

Comando di controllo, 1

- 1 Selezione «on/off»
- 2 Selezione della modalità preprogramma di massaggio
- 3 Selezione del livello di intensità del massaggio
- 4 Selezione della funzione riscaldante
- 5 Visualizzazione del livello d'intensità del massaggio selezionato
- 6 Visualizzazione della modalità preprogramma di massaggio selezionata
- 7 Selezione della zona di massaggio gambe
- 8 Selezione della zona di massaggio parte bassa della schiena
- 9 Selezione della zona di massaggio parte alta

della schiena

10 Selezione della zona di massaggio nuca

Utilizzo del Massage Mattress

Il *Massage Mattress* si utilizza grazie a un trasformatore. Collegare innanzitutto l'estremità del cavo di alimentazione al connettore femmina di ingresso posto sul lato destro del materasso massaggiante. Quindi, collegare il trasformatore a una presa di corrente. Dopo averlo collegato alla presa di corrente, il *Massage Mattress* è pronto per l'uso.

- ON/OFF
- Per attivare o arrestare l'apparecchio, basta premere semplicemente il pulsante «ON/OFF» (schema 1, punto 1).
- FUNZIONAMENTO
- L'utilizzo è molto semplice, è possibile selezionare
 - 1 modalità preprogrammata di massaggio tra le 5 modalità proposte (schema 1, punto 2).
 - 1 dei 3 livelli di intensità di vibrazione (schema 1, punto 3).
 - La funzione riscaldante (schema 1, punto 4).
 - 1 o più delle 4 zone di massaggio a seconda dei propri desideri e/o necessità (schema 1, punto 7, 8, 9, 10).

MANUTENZIONE

Pulizia

- Scollegare il materasso dalla presa elettrica e attendere alcuni minuti prima di pulirlo.
- Pulirlo con una spugna morbida e leggermente umida.
- Evitare qualunque contatto dell'acqua o di altri liquidi con il materasso.
- Non immergerlo in un liquido per pulirlo.
- Non utilizzare mai detersivi abrasivi, spazzole o diluenti per pulire la poltrona.

Conservazione

- Posizionare il materasso massaggiante nella sua confezione e in un luogo asciutto, al riparo dai raggi diretti del sole.
- Evitare il contatto con bordi taglienti o altri oggetti appuntiti che potrebbero tagliare o forare la superficie in tessuto.
- Per evitare la rottura del cavo elettrico, non avvolgerlo intorno al materasso.
- Non appendere il materasso per il cavo di comando manuale o il cavo di alimentazione.



CONSIGLI PER LA SOLUZIONE DEI PROBLEMI

L'imballaggio è composto interamente di

materiale che non comporta pericoli per l'ambiente è che può essere smaltito dal centro di smaltimento comunale per essere utilizzato come materiale riciclato. Il cartone può essere smaltito tramite raccolta differenziata. Le pellicole di imballaggio devono essere portate al centro di riciclaggio e smaltimento del comune.

Se desiderate gettare via l'apparecchio, smaltitelo in maniera rispettosa dell'ambiente e secondo le direttive di legge. Cogliere la pila e smaltirla nel cassonetto di raccolta differenziata perché venga riciclata.

GARANZIA LIMITATA

LANAFORM garantisce che questo prodotto è esente da vizi materiali e di fabbricazione per un periodo di due anni a partire dalla data di acquisto, fatta eccezione per le seguenti condizioni specifiche.

La garanzia LANAFORM non copre i danni causati da una normale usura di questo prodotto. Inoltre, la garanzia su questo prodotto LANAFORM non copre danni causati in seguito ad utilizzo improprio o abusivo o di qualsiasi uso errato, incidenti dovuti al collegamento di accessori non autorizzati, modifiche apportate al prodotto o di qualsiasi altra condizione di qualsiasi natura, che sfugga al controllo di LANAFORM.

LANAFORM non è responsabile per qualsiasi danno accessorio, consecutivo o speciale.

Qualsiasi garanzia implicita o esplicita di conformità del prodotto è limitata ad un periodo di due anni a partire dalla data di acquisto iniziale e laddove sia disponibile una copia della prova di acquisto.

Una volta ricevuto l'apparecchio, LANAFORM si riserva di ripararlo o sostituirlo a seconda del caso e di rispedirlo al cliente. La garanzia vale solo per interventi tramite il Centro Assistenza LANAFORM. Qualsiasi intervento di manutenzione del prodotto affidate a persone esterne al Centro assistenza LANAFORM invalidano la presente garanzia.

PL Instrukcja obsługi

- Zdjęcia i inne ilustracje produktu zawarte w niniejszym podręczniku oraz na opakowaniu są tak dokładne, jak to możliwe, ale nie można zapewnić ich całkowitej zgodności z produktem.

WSTĘP

Dziękujemy za wybór *Massage Mattress* firmy LANAFORM, wysokiej jakości aparatu do masażu wibracyjnego, wyposażonego w dziesięć silników umożliwiających dostosowanie masażu do indywidualnych potrzeb.

Silniki mogą działać niezależnie lub jednocześnie, zgodnie z zaprogramowaną kombinacją, umożliwiając masaż wzdłuż całego ciała. Ten materac do masażu posiada również dwie strefy grzania. Relaksujący, stymulujący i/lub wzmacniający efekt masażu pozwala zmniejszyć napięcie i bóle mięśni.

PRZED ROZPOCZĘCIEM KORZYSTANIA Z MASSAGE MATTRESS NALEŻY PRZECZYTAĆ WSZYSTKIE INS- TRUKCJE, A W SZCZEGÓLNOŚCI PRZEDSTAWIONE PONIŻEJ ZALECE- NIA DOTYCZĄCE BEZPIECZEŃSTWA

- Urządzenie może być używane wyłącznie zgodnie z zaleceniami podanymi w niniejszej instrukcji.
- Przed rozpoczęciem korzystania z urządzenia należy usunąć woreczek z silikonem pochłaniający wilgoć.

- Z tego urządzenia mogą korzystać dzieci w wieku co najmniej 8 lat oraz osoby o ograniczonych możliwościach fizycznych, sensorycznych lub psychicznych, bądź osoby nie posiadające wiedzy na temat tego urządzenia, ani doświadczenia w jego używaniu, o ile zostały przeszkolone w zakresie bezpiecznego korzystania z urządzenia i rozumieją zagrożenia z nim związane lub są nadzorowane podczas korzystania z niego. Dzieciom nie wolno używać tego urządzenia do zabawy. Dzieciom nie wolno bez nadzoru czyścić urządzenia, ani dokonywać na nim czynności konserwacyjnych.
- Należy się upewnić, że napięcie w sieci elektrycznej jest zgodne z napięciem znamionowym urządzenia.
- Nie należy używać akcesoriów niezalecanych przez firmę LANAFORM ani nie dostarczanych z urządzeniem.
- Jeżeli przewód zasilający jest uszkodzony, musi zostać wymieniony na podobny przewód dostępny u dostawcy lub w serwisie obsługi posprzedażnej.
- Nie używać urządzenia, jeżeli gniazdko elektryczne jest uszkodzone, urządzenie nie działa prawidłowo, zostało upuszczone na podłogę, zostało uszkodzone lub wpadło do wody. W takim przypadku należy oddać urządzenie do kontroli i naprawy dostawcy lub do serwisu obsługi posprzedażnej.
- Jeżeli podczas użytkowania urządzenia w sposób opisany w niniejszej instrukcji czuć dziwny zapach, należy wyłączyć urządzenie, odłączyć je od sieci elektrycznej i oddać do kontroli dostawcy lub do serwisu obsługi posprzedażnej.
- Nie wolno przenosić urządzenia, trzymając je za przewód elektryczny. Nie używać przewodu jako uchwytu.
- Zawsze odłączać urządzenie od sieci elektrycznej, jeśli nie jest już używane lub ma być czyszczone.
- Jeżeli urządzenie wpadnie do wody, należy

je natychmiast odłączyć od sieci elektrycznej.

- Przy odłączaniu urządzenia od gniazdka elektrycznego należy upewnić się, czy przełącznik (ON/OFF) jest w pozycji wyłączenia.
- Nie wolno podłączać ani odłączać wtyczki urządzenia mokrymi rękoma.
- Nie wolno demontować urządzenia ani jego podstawy.
- Włączonych urządzeń elektrycznych nie wolno pozostawiać bez nadzoru. Jeśli urządzenie nie jest używane, należy odłączyć zasilanie.
- Przewód elektryczny należy trzymać z dala od gorących powierzchni.
- Nie należy korzystać z urządzenia przed pójściem spać. Masaż ma działanie pobudzające, co może utrudnić zasypianie.
- Nie wolno używać aparatu do masażu podczas snu.
- Należy uważać, aby żadne przedmioty (np. pinezki, spinacze lub inne elementy metalowe) nie dostały się do otworów urządzenia i nie wolno niczego tam wkładać.

- Nie wolno korzystać z urządzenia w pomieszczeniach, w których są używane aerozole lub w których jest podawany tlen.
- Nie używać urządzenia przykrytego kocem lub poduszką. Przegrzanie może być przyczyną pożaru, może też spowodować porażenie prądem elektrycznym lub oparzenia.
- Nie wolno pozostawiać urządzenia w miejscu narażonym na bezpośrednie działanie promieni słonecznych.
- Nie należy używać urządzenia, gdy jest ono złożone lub zwinięte.
- Materaca do masażu nie należy umieszczać na podłożu o powierzchni w białym lub innym jasnym kolorze, gdyż może on spowodować jego przebarwienia.
- Jeżeli użytkownik niepokoi się swoim stanem zdrowia, przed rozpoczęciem korzystania z urządzenia powinien zasięgnąć porady lekarza.
- Jeśli podczas korzystania z urządzenia użytkownik

poczuje ból, powinien natychmiast zaprzestać jego używania i skontaktować się z lekarzem.

- Nigdy nie używać urządzenia na częściach ciała, które są spuchnięte, wykazują oznaki zapalenia lub są pokryte wysypką.
- Urządzenie jest aparatem do masażu nieprzeznaczonym do użytku profesjonalnego i służy do rozluźniania zmęczonych mięśni. Nie wolno korzystać z aparatu do masażu w zastępstwie porady lekarskiej ani zamiast zabiegów medycznych. Urządzenie jest przeznaczone wyłącznie do użytku w pomieszczeniach oraz w domu.

▲ *Wszelkie utrzymujące się bóle i inne uporczywe objawy powinny być traktowane jako oznaki ewentualnych poważniejszych problemów. W przypadku pojawienia się takich objawów należy zasięgnąć porady lekarza przed dalszym korzystaniem z urządzenia Massage Mattress.*

- Zabrania się korzystania z

urządzenia bez zasięgnięcia opinii lekarskiej w następujących przypadkach: cięża, okres karmienia piersią, astma, niepełnosprawność fizyczna, neurologiczna lub psychiczna, urazy psychiczne, wszczepiony rozrusznik serca, proteza, przepuklina, bóle pleców, dyskopatia, zaburzenia krążenia, schorzenia jamy brzusznej, epilepsja, cukrzyca, predyspozycje do zakrzepicy, migrena, znajdowanie się pod wpływem alkoholu lub narkotyków.

- Lista ta nie jest wyczerpująca, w razie wątpliwości przed użyciem Massage Mattress należy skonsultować się z lekarzem. Tak samo należy postąpić w przypadku wystąpienia problemów zdrowotnych. W każdym przypadku trzeba być zdrowym, aby korzystać z tego urządzenia.
- Jednorazowo nie wolno korzystać z urządzenia dłużej niż przez 15 minut.

INSTRUKCJA UŻYTKOWANIA

Parametry

- Masaż wibracyjny
- 10 silników
- 5 zaprogramowanych trybów masażu umożliwiających jednocześnie stymulowanie różnych stref ciała
- 3 poziomy siły masażu
- 4 strefy masażu (kark / górna część pleców / dolna część pleców / nogi)
- 1 funkcja „ogrzewająca” złożona z 2 stref grzania
- Automatyczne wyłączenie po 15 minutach

Opis urządzenia do masażu Massage Mattress

System pasków i ułożenie materaca:

Massage Mattress jest wyposażony w system pasków umożliwiających mocowanie go na dowolnym podłużnym siedzisku. Przeciągnij paski z obu stron oparcia, połącz je i zepnij ze sobą za pomocą plastikowej klamry. Materac do masażu możesz umieścić również na tapczanie lub na kanapie, łóżku lub, jeśli chcesz, nawet na podłodze.

Urządzenia sterujące, 1

- 1 Wyłącznik „on/off”
- 2 Przełącznik wyboru programu masażu
- 3 Przełącznik wyboru siły masażu
- 4 Przełącznik wyboru funkcji ogzewajacej
- 5 Wyświetlenie wybranego poziomu siły masażu
- 6 Wyświetlenie wybranego programu masażu
- 7 Przełącznik wyboru strefy masażu nogi
- 8 Przełącznik wyboru strefy masażu dolna część pleców
- 9 Przełącznik wyboru strefy masażu górna część pleców
- 10 Przełącznik wyboru strefy masażu kark

Użytkowanie Massage Mattress

Aparat do masażu *Massage Mattress* jest zasilany za pomocą transformatora. Najpierw należy połączyć końcówkę kabla zasilającego z gniazdkiem znajdującym się z prawej strony materaca do masażu. Następnie należy podłączyć transformator do gniazdka elektrycznego. Po podłączeniu do gniazdka elektrycznego, *Massage Mattress* jest gotowy do użytku.

- ON/OFF

Aby włączyć lub wyłączyć urządzenie, naciśnij na pilocie przycisk „ON/OFF” (schemat 1, przycisk 1).

- DZIAŁANIE

Bardzo prosty w użyciu, można wybrać

- 1 zaprogramowany tryb masażu spośród 5 dostępnych trybów (schemat 1, przycisk 2).
- 1 z 3 poziomów siły wibracji (schemat 1, przycisk 3).
- Funkcję ogrzewającą (schemat 1, przycisk 4).
- 1 lub kilka z 4 stref masażu w zależności od chęci lub potrzeby (schemat 1, przycisk 7, 8, 9, 10).

KONSERWACJA

Czyszczenie

- Przed przystąpieniem do czyszczenia należy odłączyć materac od gniazdka elektrycznego i odczekać kilka minut.
- Następnie należy go wytrzeć miękką, lekko zwilżoną gąbką.
- Nie wolno dopuścić, aby materac wszedł w kontakt z wodą ani z żadnym innym płynem.
- Nie zanurzać urządzenia w wodzie w celu wy-czyszczenia.
- Nie używać detergentów o działaniu ściernym, szczotek ani rozpuszczalników.

Przechowywanie

- Umieścić materac do masażu w opakowaniu i w suchym miejscu chronionym przed bezpośrednim działaniem promieni słonecznych.
- Należy uważać, aby urządzenie nie zetknęło się z ostrymi krawędziami ani z innymi ostrymi przedmiotami, które mogłyby spowodować przecięcie lub przebite powierzchnię tkaniny.
- Aby zapobiec uszkodzeniu przewodu elektrycznego, nie należy owijać go wokół materaca.
- Nie należy wieszać materaca na przewodzie pilota ani na przewodzie zasilającym.

WSKAZÓWKI DOTYCZĄCE ELIMINACJI ODPADÓW

Opakowanie w całości składa się z materiałów niestwarzających zagrożenia dla środowiska, które mogą zostać przekazane do lokalnego punktu sortowania odpadów, aby poddać je recyklingowi. Karton można wrzucić do pojemnika przeznaczonego na papier. Folie od opakowania powinny zostać przekazane do lokalnego punktu sortowania odpadów.

Jeśli urządzenie nie będzie już więcej używane, należy pozbyć się go z poszanowaniem środowiska i w sposób zgodny z lokalnymi regulacjami prawnymi. Wcześniej należy wyjąć baterię i umieścić ją do odpowiedniego pojemnika, aby mogła zostać poddana recyklingowi.

GWARANCJA OGRANICZONA

LANAFORM gwarantuje, że niniejszy produkt jest wolny od wad materiałowych i fabrycznych przez okres dwóch lat licząc od daty zakupu, za wyjątkiem przypadków określonych poniżej.


Gwarancja LANAFORM nie obejmuje uszkodzeń spowodowanych normalnym zużyciem produktu. Ponadto, gwarancja udzielana w odniesieniu do tego produktu LANAFORM nie obejmuje szkód spowodowanych nadmiernym, nieprawidłowym lub w inny sposób niedozwolonym użytkowaniem produktu, jak również wypadkiem, użyciem niedozwolonych akcesoriów, przeprowadzeniem przeróbek oraz wszelkimi innymi okolicznościami pozostającymi poza kontrolą firmy LANAFORM.

LANAFORM nie ponosi żadnej odpowiedzialności za tego rodzaju szkody dodatkowe, przyczynowe lub specjalne. Wszelkie gwarancje dotyczące parametrów produktu obowiązują jedynie w okresie dwóch lat licząc od daty początkowego zakupu, pod warunkiem przedstawienia dowodu zakupu.

Po odesłaniu produktu, LANAFORM przeprowadzi jego naprawę lub wymianę na nowy, w zależności od okoliczności. Gwarancja może zostać zrealizowana jedynie przez Centrum Serwisowe LANAFORM.

W przypadku przeprowadzenia jakichkolwiek czynności dotyczących utrzymania niniejszego produktu przez osoby inne, niż Centrum Serwisowe LANAFORM powołuje unieważnienie niniejszej gwarancji.

cs Návod k použití

 Fotografie a jiné obrázky produktu v tomto návodu nebo na obalu představují co možná nejvěrnější znázornění výrobku, nelze však

zaručit, že výrobku dokonale odpovídají.

ÚVOD

Děkujeme vám, že jste si vybrali *Massage Mattress* značky LANAFORM, kvalitní masážní vibrační přístroj, vybavený desíti motory, díky nimž můžete masáž nastavit podle přání.

Motory mohou fungovat samostatně nebo společně, podle naprogramované kombinace, a působit podél celého těla. Tato matrace je rovněž vybavena dvěma výhřevnými zónami. Jejich relaxační, stimulační a posilující účinky pomáhají zejména snížit napětí a únavu svalů.

NEŽ ZAČNETE MASSAGE MATTRESS, POUŽÍVAT, PŘEČTĚTE SI VŠECHNY POKYNY, ZEJMÉNA NÁSLEDUJÍCÍ ZÁKLADNÍ BEZPEČNOSTNÍ UPOZORNĚNÍ

- Použijte tento přístroj výhradně v souladu s návodem k použití popsaným v této příručce.
- Před použitím přístroje nezapomeňte vytáhnout vysoušecí sáček, který chrání proti vzdušné vlhkosti.
- Tento spotřebič smějí používat děti od 8 let věku a osoby s omezenými fyzickými, smyslovými nebo mentálními schopnostmi nebo s nedostatečnými zkušenostmi a znalostmi, pokud jsou pod dozorem nebo pokud byly poučeny o používání spotřebiče

bezpečným způsobem a rozumějí souvisejícímu riziku. Děti by si neměly se hrát se spotřebičem. Čištění a užívatelskou údržbu by neměly provádět děti bez dozoru.

- Ověřte, zda napětí ve vaší elektrické síti odpovídá údajům o napětí přístroje.
- Nepoužívejte příslušenství, které není doporučováno společností LANAFORM nebo není dodáváno společně s tímto přístrojem.
- V případě poškození elektrického kabelu je nutné jej nahradit obdobným kabelem, který získáte od dodavatele nebo v jeho servisním středisku.
- Přístroj nezapojujte, došlo-li k poškození elektrické zástrčky, a nepoužívejte jej ani v případě, že nefunguje správně, spadlo na zem či do vody nebo je poškozeno. V takovém případě nechte přístroj opravit u dodavatele nebo v jeho servisním středisku.
- Jestliže začne přístroj při použití popsaném v této příručce vydávat netypický zápach, vypněte jej, odpojte jej a nechte jej zkontrolovat

dodavatelem nebo jeho servisním střediskem.

- Při přenášení nedržte přístroj za elektrický kabel a nepoužívejte elektrický kabel jako rukojeť.
- Po použití a před čištěním přístroj vždy odpojte od elektrické sítě.
- Pokud vám přístroj spadne do vody, okamžitě jej odpojte od elektrické sítě a teprve poté jej zvedněte.
- Při odpojování přístroje se před vytáhnutím elektrické šňůry ze zásuvky přesvědčte, že je vypnuté tlačítko „ON/OFF“.
- Nezapojujte ani neodpojujte elektrickou zástrčku přístroje mokřkýma rukama.
- Přístroj nerozebírejte, a to ani celý, ani zčásti.
- Žádný elektrický přístroj nesmí zůstat zapojený bez dozoru. Pokud přístroj nepoužíváte, odpojte jej.
- Napájecí kabel nepokládejte na horký povrch.
- Přístroj nepoužívejte před spaním. Masáž má stimulační účinky, které mohou rušit spánek.
- Masážní přístroj nikdy nepoužívejte ve spánku.

- Dbejte na to, aby do otvorů přístroje nezapadly žádné předměty (připínáčky nebo jiné kovové svorky), a do těchto otvorů ani žádné předměty nevkládejte.
- Přístroj nikdy nepoužívejte v místnostech, kde se používají aerosolové přípravky (spreje) nebo do kterých je přiváděn kyslík.
- Nepoužívejte přístroj pod pokrývkou či polštářem. Přehřátí by mohlo vést k požáru, úrazu elektrickým proudem nebo ke zranění.
- Nevystavujte přístroj přímému slunečnímu záření.
- Přístroj nepoužívejte, pokud je ohnutý nebo stočený.
- Přístroj nepokládejte na bílý nebo světlý povrch, aby nemohlo dojít k jeho zašpinění barvou masážního přístroje.
- Máte-li obavy o své zdraví, před použitím tohoto přístroje se poraďte s lékařem.
- Pokud při používání tohoto přístroje cítíte jakoukoli bolest, okamžitě jej přestaňte používat a poraďte se s lékařem.
- Přístroj nikdy nepoužívejte na části těla, kterou máte

oteklou či zanícenou nebo na ní máte vyrážku.

- Tento přístroj slouží k neprofesionální masáži určené k uklidnění unavených svalů. Tento masážní přístroj nikdy nesmí nahrazovat rady lékaře nebo lékařskou pomoc. Je určen výhradně k domácímu použití.

▲ *Všechny přetrvávající bolesti a obtíže je nutné považovat za příznak možného závažnějšího problému. Pokud se takové problémy objeví, navštivte před dalším používáním přístroje Massage Mattress svého lékaře.*

- Přístroj je zakázáno používat bez vyjádření lékaře v těchto případech: Pokud jste těhotná, kojíte, jste astmatik, máte fyzický, neurologický nebo duševní handicap, utrpěli jste duševní trauma, nosíte kardiostimulátor, protézu, trpíte výhřezem, bolestmi páteře, diskopatií, problémy krevního oběhu, žilními problémy, jste epileptik, diabetik, jste predisponováni k trombózám,

trpíte migrénami nebo jste pod vlivem alkoholu nebo omamných látek.

- Tento seznam není vyčerpávající, v případě jakýchkoliv pochyb nebo zdravotních problémů se před použitím přístroje *Massage Mattress* poraďte s lékařem. V každém případě musíte být pro použití tohoto přístroje v dobrém zdravotním stavu.
- Nepoužívejte přístroj při jednom použití déle než 15 minut.

POUZITÍ

Vlastnosti

- Vibrační masáže
- 10 motorů
- 5 předem naprogramovaných režimů kombinujících různé masážní zóny.
- 3 úrovně intenzity masáže
- 4 masážní zóny (ramena/horní část zad / spodní část zad / stehna)
- 1 „vyhřívající“ funkce, kterou tvoří 2 vyhřívivé zóny
- Automatické vypnutí po 15 minutách.

Popis přístroje *Massage Mattress*

Systém popruhů a umístění přístroje:

Massage Mattress je vybaven systémem popruhů, pomocí kterých ho můžete upevnit na jakékoliv lehátko. Přetáhněte popruhy přes boky opěradla, spojte je a vzájemně upevněte pomocí plastové spony. Masážní přístroj můžete umístit také na divan nebo pohovku, postel nebo případně i na zem.

Dálkové ovládání, 1

- 1 Prepínač „on/off“
- 2 Volba naprogramovaného režimu masáže
- 3 Volba úrovně intenzity masáže
- 4 Volba vyhřívivé funkce
- 5 Zobrazení zvolené úrovně intenzity masáže
- 6 Zobrazení zvoleného naprogramovaného režimu masáže

- 7 Volba masážní zóny nohy
- 8 Volba masážní zóny spodní část zad
- 9 Volba masážní zóny horní část zad
- 10 Volba masážní zóny ramena.

Použití přístroje *Massage Mattress*

Massage Mattress používá transformátor. Nejprve zapojte přírodní kabel do vstupní zástrčky na pravé straně masážní matrace. Poté zapojte transformátor do elektrické sítě. *Massage Mattress* je po zapojení do elektrické sítě připraven k použití.

- ON/OFF
Přístroj se zapíná a vypíná stisknutím tlačítka „ON/OFF“ (schéma 1, bod 1).
- FUNGOVÁNÍ
Použití je velmi snadné, můžete si zvolit jeden z 5 předem naprogramovaných režimů masáže v nabídce (schéma 1, bod 2).
- jednu ze 3 úrovní intenzity vibrací (schéma 1, bod 3).
- Funkce vyhřívání (schéma 1, bod 4).
- 1 nebo více ze 4 masážních zón podle chuti a/ nebo potřeby (schéma 1, bod 7, 8, 9, 10).

ÚDRZBA

Čištění

- Odpojte matraci od elektrické sítě, a než jej začnete čistit, několik minut vyčkejte.
- K čištění použijte měkkou lehce navlhčenou houbičku.
- Matrace se nesmí dostat do kontaktu s vodou nebo s jinou tekutinou.
- Při čištění se matrace nesmí ponořit do jakékoliv tekutiny.
- Pro čištění nikdy nepoužívejte abrazivní čisticí prostředky, kartáče nebo ředidla.

Uchovávání

- Masážní matraci uložte do původní krabice a na suché místo, mimo dosah přímých slunečních paprsků.
- Chraňte přístroj před ostrými hranami a jinými ostrými předměty, které by mohly poříznout či propíchnout textilii.
- Neomotávejte elektrický kabel matrace, aby nedošlo k jejímu poškození.
- Nezavěšujte matraci za šňůru ovládání ani za napájecí kabel.

RÁDY Z OBLASTI LIKVIDACE ODPADŮ

Celé balení je tvořeno materiály bez nebezpečných dopadů na životní prostředí, které tedy

lze ukládat ve střediscích pro třídění odpadu za účelem následného druhotného využití. Papírový obal lze vyhodit do kontejnerů k tomu určených. Ostatní obalové materiály musí být předány do recyklačního střediska.

V případě ztráty zájmu o další používání tohoto zařízení je zlikvidujte způsobem ohleduplným k životnímu prostředí a v souladu s platnou právní úpravou.

OMEZENÁ ZÁRUKA

Společnost LANAFORM se zaručuje, že tento výrobek je bez jakékoliv vady materiálu či zpracování, a to od data prodeje po dobu dvou let, s výjimkou níže uvedených specifikací.

Záruka společnosti LANAFORM se nevztahuje na škody způsobené běžným používáním tohoto výrobku. Mimo jiné se záruka v rámci tohoto výrobku společnosti LANAFORM nevztahuje na škody způsobené chybným nebo nevhodným používáním či jakýmkoliv špatným užíváním, nehodou, připojením nedovolených doplňků, změnou provedenou na výrobku či jiným zásahem jakékoliv povahy, na který nemá společnost LANAFORM vliv.

Společnost LANAFORM nenese odpovědnost za jakoukoliv škodu na doplňcích, ani za následné či speciální škody.

Veškeré záruky vztahující se na způsobnost výrobku jsou omezeny na období dvou let od prvního zakoupení pod podmínkou, že při reklamaci musí být předložen doklad o zakoupení tohoto zboží.

Po přijetí zboží k reklamaci, společnost LANAFORM v závislosti na situaci toto zařízení opraví či nahradí a následně vám ho odešle zpět. Záruku lze uplatňovat výhradně prostřednictvím Servisního střediska společnosti LANAFORM. Jakákoliv údržba tohoto zařízení, která by byla svěřena jiné osobě než pracovníkům Servisního střediska společnosti LANAFORM, ruší platnost záruky.

SK Inštrukcie

- *Fotografie a iné prezentácie produktu v tomto návode a na obale sú pripravené tak, aby boli čo najpresnejšie, no nemožno zaručiť úplnú zhodu s produktom.*

ÚVOD

Ďakujeme, že ste si vybrali matrac *Massage Mattress* od firmy LANAFORM, kvalitný masážny vibračný prístroj vybavený desiatimi motormi, ktoré vám umožňujú prispôbiť si masáž podľa svojich želaní.

Môžete ho použiť samostatne alebo v naprogramovanej kombinácii po dĺžke celého tela. Tento masážny matrac má tiež dve výhrevné zóny. Jeho relaxačné, stimulujúce alebo povzbudzujúce účinky pomáhajú najmä pri znížení napätia a svalovej únavy.

SKÔR, AKO ZAČNETE POUŽÍVAŤ MATRAC MASSAGE MATTRESS, PREČÍTAJTE SI VŠETKY POKYNY, NAJMÄ NASLEDUJÚCE ZÁKLADNÉ BEZPEČNOSTNÉ UPOZORNENIA

- Totot zariadenie používajte len podľa návodu uvedeného v tejto príručke.
- Pred použitím zariadenia nezabudnite vytiahnuť vrečko so silikagélom, ktoré chráni pred vlhkosťou vzduchu.
- Toto zariadenie môžu používať deti vo veku od 8

rokov a osoby so zníženými fyzickými, zmyslovými alebo duševnými schopnosťami alebo s nedostatkom skúseností a vedomostí, ak boli pod dohľadom alebo poučené o bezpečnom používaní spotrebiča a rozumejú súvisiacim nebezpečenstvám. Deti sa so spotrebičom nesmú hrať. Čistenie a údržbu nesmú vykonávať deti bez dohľadu.

- Skontrolujte, či napätie v sieti zodpovedá napätiu zariadenia.
- Nepoužívajte príslušenstvo, ktoré neodporučila spoločnosť LANAFORM alebo ktoré sa nedodáva spoločne s týmto zariadením.
- V prípade poškodenia elektrického kábla je nutné nahradiť ho káblom, ktorý získate od dodávateľa alebo v jeho servisnom stredisku.
- Nezapájajte zariadenie s poškodenou zástrčkou a nepoužívajte ho ani v prípade, že nefunguje správne, spadlo na zem alebo do vody, prípadne je poškodené. V takom prípade nechajte zariadenie opraviť u dodávateľa alebo v jeho servisnom stredisku.

- Ak počas používania podľa tohto návodu zo zariadenia vychádza neobvyklý zápach, nechajte ho skontrolovať dodávateľom alebo v popredajnom servisnom stredisku.
- Pri prenášaní nedržte zariadenie za elektrický kábel a nepoužívajte elektrický kábel ako rukoväť.
- Po použití a pred čistením zariadenie vždy odpojte od elektrickej siete.
- Ak zariadenie spadne do vody, skôr, ako ho vyberiete, odpojte ho okamžite od zdroja napájania elektrickej energie.
- Pred odpojením zariadenia sa uistite, že tlačidlo ZAP./VYP. je riadne vypnuté, až potom zariadenie odpojte zo zásuvky.
- Zástrčku zariadenia nezapájajte ani neodpájajte mokrými rukami.
- Nerozoberajte zariadenie ako celok ani jeho časť.
- Zariadenie nesmie nikdy zostať bez dozoru, keď je zapojené do siete. Ak sa nepoužíva, odpojte ho od zdroja napájania.
- Napájací kábel držte v bezpečnej vzdialenosti od

horúcich povrchov.

- Nepoužívajte tento výrobok pred spaním. Masáž má povzbudzujúci účinok, ktorý môže oddialiť spánok.

- Masážny prístroj nikdy nepoužívajte počas spania.

- Dbajte na to, aby do otvorov zariadenia nezapadli žiadne predmety (svorky alebo iné kovové spony) a do týchto otvorov ani žiadne predmety nekladajte.

- Zariadenie nikdy nepoužívajte v miestnostiach, kde sa používajú aerosólové prípravky (spreje) alebo do ktorých sa privádza kyslík.

- Nepoužívajte toto zariadenie pod dekou ani pod vankúšom. Nadmerné teplo môže spôsobiť požiar, zasiahnutie osoby elektrickým prúdom alebo zranenia.

- Zariadenie nenechávajte na priamom slnečnom svetle.

- Nepoužívajte toto zariadenie, keď je zložené alebo zrolované.

- Zariadenie neumiestňujte na žiaden biely ani svetlý povrch, aby ste zabránili jeho zafarbeniu od matraca.

- Ak máte obavy o svoje zdravie, pred použitím tohto zariadenia sa poraďte s lekárom.

- Ak pri používaní tohto zariadenia cítite akúkoľvek bolesť, ihneď prestaňte zariadenie používať a poraďte sa s lekárom.

- Zariadenie nikdy nepoužívajte na opuchnutú alebo zapálenú časť tela, ani na kožné vyrážky.

- Tento výrobok nie je profesionálnym masážnym zariadením určeným na upokojenie unavených svalov. Toto zariadenie nepoužívajte ako náhradu za odporúčania vášho lekára ani ako náhradu za lekársku starostlivosť. Je určený výlučne na domáce použitie a použitie v interiéri.

▲ *Všetky bolesti a pretrvávajúce symptómy je potrebné považovať za ukazovatele vážnejšieho stavu. Pre použitím masážneho matraca Massage Mattress sa poraďte so svojím lekárom.*

- V nasledovných prípadoch je zakázané používať

zariadenie bez lekárskeho odporúčania

ak ste tehotná, počas dojčenia, ak máte astmu, ak máte fyzické, duševné alebo neurologické postihnutie, ak vás trápia psychické traumy, ak máte kardiostimulátor, protézy alebo ak máte pruh, ochorenie chrbtice, platničiek, problémy s krvným obehom, ochorenia v brušnej dutine, ak máte epilepsiu, ak ste náchylní na trombózu, ak trpíte migrénami a ak ste pod vplyvom alkoholu alebo drog.

- Tento zoznam nie je úplný a v prípade akýchkoľvek pochybností, neskorších pochybností alebo zdravotných problémov sa pred použitím matraca Massage Mattress poraďte so svojím lekárom. Za každých okolností musíte byť pri používaní zariadenia v dobrom zdravotnom stave.

- Nepoužívajte toto zariadenie dlhšie ako 15 minút bez prestávky.

NÁVOD NA POUŽITIE

Vlastnosti

- Vibračná masáž
- 10 motorov
- 5 naprogramovaných režimov na rozličné oblasti

masáže

- 3 úrovne intenzity masáže
- 4 oblasti masáže (krk, horná časť chrbta, dolná časť chrbta, nohy)
- 1 „vyhrievacia» funkcia pozostávajúca z 2 zón vyhrievania
- Automatické vypnutie po 15 minútach

Opis matraca Massage Mattress

Systém popruhov a umiestnenia zariadenia

Matrac *Massage Mattress* má systém popruhov, ktorý vám umožní upevniť ho na niekoľkých ležadlo. Popruhy jednoducho zasuňte na jednu zo strán operadla, spojte ich a utiahnite k sebe pomocou plastovej spony. Tento masážny matrac môžete tiež položiť na pohovku alebo gauč, posteľ alebo, ak chcete, aj na podlahu.

Ovládacie príkaz, 1

- 1 Tlačidlo zap/vyp
- 2 Výber naprogramovaného masážneho režimu
- 3 Výber úrovne intenzity masáže
- 4 Výber funkcie vyhrievania
- 5 Prepínanie voľby úrovne intenzity masáže
- 6 Prepínanie voľby naprogramovaného masážneho režimu
- 7 Výber oblasti masáže nohy
- 8 Výber oblasti masáže spodná časť chrbta
- 9 Výber oblasti masáže vrchná časť chrbta
- 10 Výber oblasti masáže krk

Použitie matraca Massage Mattress

Matrac *Massage Mattress* sa používa pomocou transformátora. Pripojte najprv koniec napájacieho kábla do samičieho vstupného konektora na pravej strane masážneho matraca. Potom zapojte transformátor do elektrickej zásuvky. Po pripojení do zásuvky je matrac *Massage Mattress* pripravený na použitie.

- Tlačidlo ZAP./VYP.

Spustenie a vypnutie zariadenia sa vykonáva jednoduchým stlačením tlačidla ZAP./VYP. (obrázok č. 1, bod 1).

- CHOD

Použitie je veľmi jednoduché, máte možnosť vybrať si:
· 1 naprogramovaný masážny režim spomedzi 5 dostupných režimov (obrázok č. 1, bod 2),

- 1 z 3 úrovni intenzity vibrácie (obrázok č. 1, bod 3),

- funkciu vyhrievania (obrázok č. 1, bod 4),

- 1 alebo viac zo 4 oblastí masáže podľa vášho želania alebo vašich potrieb (obrázok č. 1, bod 7, 8, 9, 10).

ÚDRŽBA

Čistenie

- Odpojte matrac od elektrickej siete a predtým, ako ho začnete čistiť, niekoľko minút vyčkejte.
- Vyčistite ho mäkkou a miernene navlhčenou sponiou.
- Zabráňte tomu, aby sa matrac dostal do styku s vodou alebo inými tekutinami.
- Neponárajte ho do kvapaliny za účelom jeho vyčistenia.
- Na čistenie nikdy nepoužívajte abrazívne čistiace prostriedky, kefy ani riedidlá.

Uloženie

- Vložte masážny matrac do škatule a na suché miesto mimo priameho slnečného svetla.
- Chráňte zariadenie pred ostrými hranami a inými ostrými predmetmi, ktoré by mohli textíliu prepichnúť alebo inak poškodiť.
- Okolo matraca neomotávejte elektrický kábel, aby ste ho nepoškodili.
- Nevešajte matrac za kábel ovládania ani za napájací kábel.

RADY Z OBLASTI

LIKVIDÁCIE ODPADU

Obal pozostáva výlučne z materiálov bezpečných z hľadiska ochrany životného prostredia, ktoré sa môžu skladovať v triediacom stredisku vašej obce pre opätovné použitie ako sekundárne materiály. Kartón možno vyhodiť do príslušných kontajnerov na zber papiera. Ochranné baliace fólie treba previesť do triediaceho a recyklačného strediska vašej obce.

Poskončení používania prístroj zlikvidujte v súlade s princípmi ochrany životného prostredia a v súlade s právnymi predpismi.

OBMEDZENÁ ZÁRUKA

Spoločnosť LANAFORM sa zaručuje, že tento výrobok je bez akejkoľvek chyby materiálu či spracovania, a to od dátumu predaja po dobu dvoch rokov, s výnimkou nižšie uvedených prípadov.

Záruka spoločnosti LANAFORM sa nevzťahuje na škody spôsobené bežným používaním tohto výrobku. Okrem iného sa záruka v rámci tohto výroku spoločnosti LANAFORM nevzťahuje na škody spôsobené chybným alebo nevhodným používaním či akýmkoľvek chybným užívaním, nehodou, pripojením nedovolených doplnkov, zmenou realizovanou na výrobku či iným zásahom akejkoľvek povahy, na ktorý nemá spoločnosť LANAFORM vplyv.


Spoločnosť LANAFORM nebude zodpovedná za

žiadny druh poškodenia príslušenstva (následný alebo špeciálny).

Všetky záruky týkajúce sa spôsobilosti výrobu sú obmedzené na obdobie dvoch rokov od prvej kúpi pod podmienkou, že pri reklamácií je treba predložiť doklad o kúpe tohto tovaru.

Po prijatí prístroja ho spoločnosť LANAFORM opraví alebo vymení v závislosti od prípadu a následne vám ho vráti. Záručný servis poskytuje iba servisné stredisko spoločnosti LANAFORM. V prípade, že akúkoľvek údržbu tohto prístroja zveríte inej osobe ako servisnému stredisku spoločnosti LANAFORM, táto záruka stráca platnosť.

HU Használati kézikönyv

 *A termék jelen kézikönyvben és a csomagolás szerezett fotói és más ábrázolásai a lehető leghívebben igyekeznek tükrözni a valóságot, de nem garantálják a termékkel való tökéletes hasonlóságot.*

BEVEZETÉS

Köszönjük, hogy a LANAFORM *Massage Mattress* termékét választotta, mely magas minőségű vibrációs masszírozó készülék. Tíz beépített motorjának köszönhetően Ön saját igényei szerint alakíthatja a masszírozási élményt.

A beprogramozott kombinációktól függően ezek egymástól függetlenül, vagy együtt is képesek működni és masszírozni a testét. Ez a masszírozó matrac két melegítő zónával is rendelkezik. Pihentető, stimuláló, illetve frissítő hatásai hozzájárulnak az izmok feszességének és fáradtságának enyhítéséhez.

A MASSZÍROZÓ MATRAC HASZNÁLATA ELŐTT OLVASSA EL A HASZNÁLATI UTASÍTÁS TELJES SZÖVEGÉT, KÜLÖNÖSEN AZ ALÁBBI ALAPVE- TŐ BIZTONSÁGI TANÁCSOKAT

- A készüléket csak a jelen utasítás szerint használja.
- A készülék használata előtt ne feledje eltávolítani a kovasavgélt tartalmazó tartályokat, mely a levegő nedvessége ellen véd.
- Ezt a készüléket 8 éves vagy annál idősebb gyermekek, valamint csökkent fizikai, érzékszervi vagy szellemi képességekkel, illetve tapasztalatok és ismeretek hiányával rendelkező személyek használhatják, amennyiben felügyelet alatt vannak, illetve oktatásban részesültek a készülék biztonságos használatával kapcsolatban, és megértették az esetleges veszélyeket. Gyermekek nem játszhatnak a készülékkel. Gyermekek felügyelet nélkül nem tisztíthatják, és nem végezhetnek karbantartást a készüléken.
- Ellenőrizze, hogy a hálózati feszültség megegyezik-e a készülékhez előírt feszültséggel.
- Ne használjon a LANAFORM által nem ajánlott, illetve a készülékhez nem mellékelte tartozékot.
- Ha a tápvezeték sérült, a forgalmazónál vagy annak ügyfélszolgálatánál kapható hasonló tápvezetékekkel kell helyettesíteni.
- Tilos a készülék használata, ha a tápcsatlakozó sérült, ha nem működik helyesen, ha leesett a földre, vagy ha vízbe esett. Ilyen esetben vizsgáltsa és javítsa meg a készüléket a forgalmazóval vagy annak ügyfélszolgálatával.
- Amennyiben a jelen használati utasítás szerinti használat közben rendellenes szagot érez, kapcsolja ki a készüléket, húzza ki a tápkábelt az aljzatból, majd vizsgáltsa meg a készüléket a forgalmazóval vagy annak ügyfélszolgálatával.
- A készüléket ne hordozza a tápvezetéknél fogva, valamint ne használja a tápvezetékét fogantyúként.
- Használat után vagy tisztítás előtt mindig húzza ki a készüléket a hálózati aljzatból.
- Ha a készülék vízbe esik, azonnal húzza ki a tápkábelt a hálózati aljzatból, mielőtt magához a készülékhez hozzányúlna.
- A készülék áramtalanításához ügyeljen arra, hogy az „ON/OFF” gomb legyen kikapcsolva, és csak ezt követően húzza ki a dugaszt az aljzatból.
- Tilos a készülék dugaszát nedves kézzel bedugni az aljzatba, illetve onnan kihúzni.
- Ne szerelje szét sem a készülék egészét, sem annak bármely részét.
- Az elektronikus készülékeket soha nem szabad felügyelet nélkül a hálózathoz csatlakoztatva hagyni. Ha a készülék használaton kívül van, mindig húzza ki a hálózati aljzatból.
- A tápkábelt tartsa távol a forró felületektől.
- Alvás közben tilos a készülék használata. A masszázsszimuláló hatása keltetheti az elalvást.
- A masszírozó készülék használata alvás közben tilos.
- Ügyeljen arra, hogy a készülék egyetlen nyílásába se essen semmilyen tárgy (rajzszög vagy más fémtárgy), és abba ne helyezzen

be semmit.

- Tilos a készüléket olyan helyiségben használni, ahol aeroszolos termékek vannak használatban, vagy ahol az oxigén ellátása szabályozott.
- Tilos a készülék használata borítás vagy párna alatt. A túlzott hőképződés tüzet, áramütést vagy sérüléseket okozhat.
- Ne tegye ki a készüléket közvetlen napfénynek.
- Ne használja a készüléket összehajtott vagy összecsavart állapotban.
- Ne helyezze a készüléket fehér vagy világos felületre, hogy a masszírozó matrac színe ne fogja meg az ilyen felületet.
- Ha aggódik egészsége miatt, a készülék használata előtt kérje ki orvosa véleményét.
- Ha a készülék használata közben bármilyen fájdalmat érez, azonnal hagyja abba a használatát, majd keresse fel orvosát.
- Tilos a készülék használata duzzadt, gyulladt, irritált, valamint kiütéses testrészen.

• A termék nem professzionális masszírozó készülék, mely az izomfáradtság enyhítésére szolgál. A masszírozó készüléket soha ne alkalmazza orvosa javasolta ellenére, illetve egészségügyi ellátás helyett. A készülék kizárólag beltéri és otthoni használatra alkalmas.

▲ *Bármely fájdalmat és bármely tartós tünetet egy esetleg súlyosabb bántalomra utaló jelzésként kell értelmezni. Ilyen eset előfordulásakor kérje ki orvosa véleményét a Massage Mattress további használata előtt.*

• A készüléket tilos használni orvosi véleményezés nélkül az alábbi esetekben: Ha Ön terhes vagy szoptat; ha asztmás; ha testi, idegrendszeri vagy szellemi fogyatékkal él; ha fizikai traumában szenved; ha szívritmusszabályzót használ; ha protézise van; ha sérve, hátfájdalma, porckorongsérve van, illetve keringési bántalmi vagy gyomorbántalmi vannak; ha epilepsziás vagy cukorbeteg;

ha trombózisra hajlamos; ha migrének gyötrik; illetve ha alkohol vagy kábítószer befolyása alatt áll.

• A felsorolás nem teljes körű. Bármilyen kétség esetén kérdezze meg orvosát a Massage Mattress használata előtt, vagy egészségügyi kétélyek vagy panaszok előfordulása esetén. Minden esetben a készüléket kizárólag jó egészségi állapotban szabad csak használnia.

• A készüléket ne használja alkalmanként 15 percnél hosszabb ideig.

HASZNALATI UTASÍTÁS

Műszaki jellemzők

- Vibrációs masszázs
- 10 motor
- 5 előre programozott üzemmód az egyes masszírozási zónák kombinálásával
- 3 masszírozási fokozat
- 4 masszírozási zóna (tarkó / a hát felső része / a hát alsó része / combok)
- 1 „melegítő” funkció, mely két melegítő zónából áll
- Automatikus kikapcsolás 15 perc után

A Massage Mattress leírása

A hevederrendszer ismertetése és a készülék elhelyezése:

A *Massage Mattress* matrac hevederrendszere segítségével a matracot bármely kanapéra fel lehet erősíteni. A hevedereket vezesse el a hátoldal mindkét oldalán, majd a műanyag csat segítségével csatolja össze és rögzítse őket. A masszírozó matracot felteheti díványra, kanapéra, ágyra, vagy akár a padlóra is.

Távírányító, 1

- 1 „ON/OFF” kapcsoló
- 2 Az előre programozott masszírozási üzemmód kiválasztása
- 3 A masszírozási fokozat kiválasztása
- 4 A melegítő funkció kijelzése
- 5 A kiválasztott masszírozási fokozat megjelenítése
- 6 Az előre programozott masszírozási üzemmód megjelenítése
- 7 A masszírozási zóna kiválasztása combok
- 8 A masszírozási zóna kiválasztása a hát alsó része
- 9 A masszírozási zóna kiválasztása a hát felső része
- 10 A masszírozási zóna kiválasztása tarkó

A Massage Mattress használata

A *Massage Mattress* hálózati adapterrel működik. Először is csatlakoztassa a tápkábel végződését masszírozó matrac jobb oldalán található bemeneti aljzatba. Ezt követően csatlakoztassa az adaptert egy hálózati aljzatba. A hálózati aljzathoz való csatlakoztatás után a *Massage Mattress* már használható is.

- Be- és kikapcsolás

- 1 A készülék az „ON/OFF” gomb egyszerű megnyomásával indítható be, illetve állítható le (ábra, pont).

- Működés

- A készülék használata igen egyszerű; az alábbiak közül válasszhat

- 1 előre programozott masszírozási üzemmód az 5 felkínált üzemmód között (ábra, pont).

- 1 a 3 vibrációs fokozat közül (ábra, pont).

- Melegítő funkció (ábra, pont).

- 1 vagy több a 4 masszírozó zónából az Ön kívánása vagy igénye szerint (ábra, 7., 8., és pont).

KARBANTARTÁS

Tisztítás

- Húzza ki a matrac tápkábelét a hálózati aljzattól, majd várjon pár percet a tisztítás előtt.

- Puha és enyhén nedves kendővel végezze a tisztítást.

- Ügyeljen arra, hogy víz és bármilyen más folyadék ne kerüljön a matracra érintkezésbe.

- Tisztításhoz tilos vízbe vagy más folyadékba meríteni.

- Tisztításhoz tilos koptató hatású tisztítószeret, kefért és oldószereket használni.

Tárolás

- Helyezze a masszírozó matracot a dobozába vagy közvetlen napsugárzástól védett száraz helyre.

- Vigyázzon, hogy ne kerüljön érintkezésbe vágóélekkel és más hegyes tárgyakkal, melyek képesek

a szövettelületet elvágni vagy átszúrni.

- A tápkábel törésének elkerülése érdekében ezt soha ne tekerje a matrac köré.

- Ne függessze fel a matracot a kézi irányítóegység kábelénél, illetve a tápkábelnél fogva.



A HULLADÉKANYAG ELTÁVOLÍTÁSÁRA VONATKOZÓ TANÁCSOK

A csomagolás környezetre ártalmatlan anyagokat tartalmaz, ezért vigye a központi szemetgyűjtő helyre, ahol újrahasznosíthatják. A kartoncsomagolást teheti papírgyűjtő konténerbe is. A csomagolóreszeket a településén levő újrahasznosító szemetfeldolgozó helyre szállítsa.

Amennyiben nem kívánja többé használni a készüléket, akkor a környezetvédelmi- és az egyéb vonatkozó jogszabályokat betartva válasszon megoldást.

KORLÁTOLT GARANCIA

A LANAFORM garantálja, hogy a terméknek nincs semmiféle gyártási- és anyaghibája a vásárlástól számított 2 évig, az alábbi esetek kivételével.

A LANAFORM garanciája nem vonatkozik a termék normál elhasználódásából eredő károokra. Ezenkívül, a LANAFORM termékgarancia nem fedezi a túlzott, nem rendeltetészerű vagy egyéb helytelen használatból, balesetből, nem engedélyezett pótkalktrész hozzáadásából, a termék módosításából eredő károsodást, valamint minden egyéb a LANAFORM jóváhagyása nélküli helyzetből bekövetkező sérülést.

A LANAFORM nem vállal felelősséget az egyedi, illetve ismétlődő véletlen károkért.

A termékre vonatkozó mindennemű garancia az első vásárlás dátumától számított 2 évig érvényes, amennyiben a vásárlási bizonylat másolatát be tudják mutatni.

A termék átvétele esetén, a LANAFORM megajánlja vagy kicseréli a készüléket, az adott állapot függvényében, majd visszaküldi azt Önnek saját költségén. A garancia kizárólag a LANAFORM szervizközpontban történő javítás esetén érvényes. Ha a terméken bármilyen a LANAFORM szervizközponttól kívüli végzett beavatkozás történik, a garancia azonnal érvényét veszti.

SL Navodila

Fotografije in druge predstavive izdelka v tem priročniku ter na embalaži so kar najtočnejše, vendar lahko ne zagotavljajo popolne podobnosti z izdelkom.

UVOD

Zahvaljujemo se vam, ker ste izbrali kakovosten vibracijski masažni aparat *Massage Mattress* podjetja LANAFORM, opremljen z devetimi motorji, s katerimi lahko masažo prilagodite svojim željam. Motorji lahko masirajo vaše telo samostojno ali skupaj glede na prednastavljene kombinacije. Masažna vzmetnica ima tudi dve območji ogrevanja. S tem masažnim aparatom, ki sprošča, stimulira in/ali poživlja, boste zlasti zmanjšali napetosti in mišično utrujenost.

PRED UPORABO MASSAGE MATTRESS PREBERITE VSA NAVODILA, ZLASTI GLAVNA VARNOSTNA OPOZORILA

- Aparat uporabljajte samo skladno z načinom uporabe, opisanim v teh navodilih.
- Pred uporabo aparata odstranite vrečko s silikage-lom, ki pija vlago iz zraka.
- Napravo smejo uporabljati tudi otroci, stari vsaj osem let, in osebe z zmanjšanimi telesnimi, čutilnimi ali duševnimi sposobnostmi ali s pomanjkljivimi izkušnjami in znanjem, če so poučeni o njeni varni uporabi oziroma kadar se jih pri tem nadzoruje in če razumejo morebitne nevarnosti. Otroci se ne smejo igrati z napravo.

Čiščenja ali uporabniškega vzdrževanja naprave ne smejo opravljati otroci brez nadzora.

- Preverite, ali napetost električnega omrežja ustreza napetosti, označeni na aparatu.
- Ne uporabljajte pripomočkov, ki jih ne priporoča podjetje LANAFORM ali niso priloženi aparatu.
- Če je napajalni kabel poškodovan, ga je treba zamenjati s podobnim kablom, ki je na voljo pri dobavitelju ali njegovi servisni službi.
- Aparata ne uporabljajte, če je vtičnica poškodovana, če aparat ne deluje pravilno, če je padel na tla, je poškodovan ali je padel v vodo. Aparat nesite v pregled in popravilo k dobavitelju ali njegovi servisni službi.
- Če se med uporabo, opisano v teh navodilih, pojavi nenavaden vonj, aparat izklopite, izključite iz električnega omrežja in odnesite v pregled dobavitelju ali njegovi servisni službi.
- Aparata ne prenašajte tako, da ga držite za električni kabel, oziroma kabla ne uporabljajte

kot ročaj.

- Po uporabi ali pred čiščenjem aparat vedno izklopite iz električnega omrežja.
- Aparat, ki je padel v vodo, takoj izključite iz električnega omrežja in ga šele nato poberite.
- Če želite aparat izklopiti iz omrežja, se prepričajte, da je gumb »ON/OFF« izklopljen, preden izvlečete vtičnico.
- Električnega vtiča aparata ne smete vtakniti in iztakniti z mokrimi rokami.
- Ne razstavljajte aparata ali njegovih delov.
- Električni aparat ne sme biti nikoli brez nadzora priklopljen v električno omrežje. Kadar aparata ne uporabljate, ga izklopite iz omrežja.
- Električni kabel ne sme biti v bližini virov toplote.
- Aparata ne uporabljajte pred spanjem. Masaža ima stimulativni učinek, zaradi katerega lahko zaspate pozneje.
- Aparata nikoli ne uporabljajte med spanjem.
- Pazite, da nič (risalni žeblički ali druge kovinske

sponke) ne pade v odprtine aparata, prav tako vanje ničesar ne vtikajte.

- Aparata ne uporabljajte v prostorih, kjer se uporabljajo razpršila ali se zaradi zdravstvenih razlogov uporablja kisik.
- Aparata ne uporabljajte pod odejo ali blazino. Pretirana toplota lahko povzroči požar, poškodbe ali smrt osebe zaradi električnega udara.
- Aparata ne izpostavljajte neposredni sončni svetlobi.
- Aparata ne uporabljajte, ko je zložen.
- Aparata ne polagajte na belo ali svetlo podlago, da preprečite morebitne sledove barve vzmetnice.
- Če vas skrbi za zdravje, se pred uporabo aparata posvetujte z zdravnikom.
- Če med uporabo aparata začutite kakršno koli bolečino, ga takoj nehajte uporabljati in se posvetujte z zdravnikom.
- Aparata nikoli ne uporabljajte na delu telesa, ki je otekel ali vnet ali če imate izpuščaj.
- Ta izdelek je nepoklicni

masažni aparat za pomirjanje utrujenih mišic. Aparata nikoli ne uporabljajte kot nadomestilo za nasvete zdravnika ali zdravstveno oskrbo. Aparat je namenjen izključno za notranjo in domačo uporabo.

▲ *Vsakršno dlje časa trajajočo bolečino in simptomate morate šteti za opozorilo, da gre morda za hujšo zdravstveno težavo. Če se pojavi bolečina ali drug simptom, se pred nadaljnjo uporabo masažnega aparata *Massage Mattress* posvetujte z zdravnikom.*

• Brez posveta z zdravnikom je aparat prepovedano uporabljati v teh primerih če ste noseči, če dojite otroka, če imate astmo, če imate telesno, nevrološko ali psihično motnjo, če ste doživeli psihično travmo, če imate srčni spodbujevalnik, protezo, če imate kilo, težave s hrbtom, če trpite za diskopatijo, če imate težave s krvnim obtokom, s trebuhom, če imate epilepsijo, sladkorno bolezen, če ste nagnjeni k trombozi,

če trpite za migrenami ali ste pod vplivom alkohola ali drog.

- Ta seznam ni izčrpen; v primeru dvomov ali zdravstvenih težav se pred uporabo aparata *Massage Mattress* posvetujte z zdravnikom. V vsakem primeru morate biti za uporabo aparata zdravi.
- Aparata ne uporabljajte več kot 15 minut naenkrat.

NACIN UPORABE

Značilnosti

- Vibracijska masaža
- 10 motorjev
- 5 prednastavljenih načinov s kombinacijo različnih območij masiranja
- 3 stopnje intenzivnosti masiranja
- 4 območja masiranja (tilnik/zgornji del hrbtna/spodnji del hrbtna/noge)
- 1 funkcija »ogrevanja«, ki jo sestavljata 2 območji
- Samodejni izklop po 15 minutah

Opis masažnega aparata *Massage Mattress*

Sistem pasov in namestitev aparata:

Masažni aparat *Massage Mattress* je opremljen s sistemom pasov, s katerimi ga lahko pritrдите na vsako ležalno površino. Pasove potegnite z ene in druge strani naslona, nato jih pritrдите skupaj s plastično zaponko. Masažno vzmetnico lahko položite tudi na kavč ali divan, na posteljo ali, če želite, na tla.

Daljinski upravljalnik, 1

- 1 Izbira »on/off«
- 2 Izbira prednastavljenega načina masiranja
- 3 Izbira stopnje intenzivnosti masiranja
- 4 Izbira funkcije ogrevanja
- 5 Prikaz izbrane stopnje intenzivnosti masiranja
- 6 Prikaz izbranega prednastavljenega načina masiranja
- 7 Izbira območja masiranja noge
- 8 Izbira območja masiranja spodnji del hrbtna

- 9 Izbira območja masiranja zgornji del hrbtna
- 10 Izbira območja masiranja tilnik

Uporaba masažnega aparata *Massage Mattress*

Masažni aparat *Massage Mattress* se uporablja s transformatorjem. Najprej vstavite konec napajalnega kabla v ženski konektor na desni strani masažne vzmetnice. Transformator nato vtaknite v vtičnico. Ko je aparat *Massage Mattress* priključen na omrežje, ga lahko uporabljate.

- ON/OFF

Aparat vklopite ali izklopite s pritiskom na gumb »ON/OFF« (1 na sliki 1).

- DELOVANJE

Uporaba je zelo preprosta, izberete pa lahko

- En prednastavljen način masiranja od petih ponujenih (točka 2 na sliki 1).
- Eno od treh stopenj intenzivnosti vibriranja (točka 3 na sliki 1).
- Funkcija ogrevanja (točka 4 na sliki 1).
- 1 ali več od 4 območij v skladu z vašimi željami in/ali potrebami (slika 1, točke 7, 8, 9, 10).

VZDRZEVANJE

Čiščenje

- Vzmetnico izklopite iz omrežja in pred čiščenjem počakajte nekaj minut.
- Očistite jo z mehko in nekoliko vlažno krpo.
- Pazite, da voda ali druga tekočina ne pride v stik z vzmetnico.
- Ne namočite je v tekočino, da bi jo očistili.
- Za čiščenje nikoli ne uporabljajte abrazivnih čistilnih sredstev, krtač ali razredčil.

Shranjevanje

- Masažno vzmetnico shranite v skatli in na suhem mestu, zaščiten pred neposrednimi sončnimi žarki.
- Pazite, da ne bo v stiku z ostrimi robovi in drugimi koničastimi predmeti, ki bi lahko porezali ali preluknjali blago.
- Da se električni kabel ne bi zlomil, ga ne ovijajte okoli vzmetnice.
- Vzmetnice ne obešajte na kabel ročnega upravljalnika ali na napajalni kabel.

PRIPADAJOČI NASVETI ZA ODSTRANJEVANJE ODPADKOV

Embalaža je v celoti sestavljena iz materialov, ki niso nevarni okolju in ki jih lahko odlagate kot sekundarne materiale v vašem komunalnem centru za sortiranje. Karton lahko odložite v zbiralni zabojnik za papir. Ovojne folije je treba odlagati v vašem

komunalnem centru za sortiranje in recikliranje. Ko ne boste več uporabljali aparata, ga odstranite na okolju ustrezen način in v skladu z zakonskimi predpisi.

OMEJENA GARANCIJA


LANAFORM jamči, da ta izdelek nima nobene napake v materialu in izdelavi, in sicer od datuma nakupa dalje za obdobje dveh let, z izjemo spodaj navedenih primerov.

Garancija LANAFORM ne krije škode, ki bi nastala zaradi normalne obrabe tega izdelka. Poleg tega garancija za ta LANAFORM-ov izdelek ne krije škode, ki je posledica kakršnokoli zlonamerne ali nepravilne uporabe, nezgode, namestitve neodobrene dodatne opreme, modifikacije izdelka ali kakršnokoli druge situacije, na katero LANAFORM ne more vplivati.

LANAFORM ne bo odgovarjal za kakršnokoli vrsto naključne, posledične ali posebne škode. Vse implicitne garancije za ustreznost izdelka so omejene na obdobje dveh let od datuma prvega nakupa, v kolikor je mogoče predložiti kopijo dokazila o nakupu.

Po sprejemu bo LANAFORM popravil ali zamenjal vaš aparat, odvisno od primera, in vam ga poslal nazaj. Garancija se izpolni samo preko servisnega centra LANAFORM. V primeru, da je kakršnokoli vzdrževanje tega izdelka izvajala katerakoli druga oseba, ne pa servisni center LANAFORM, se ta garancija izniči.

HR Upute za upotrebu

 Namjera nam je da fotografije i drugi prikazi proizvoda u ovom korisničkom priručniku i na pakiranju budu što je moguće vjerniji mada oni ne mogu osigurati savršenu sličnost s proizvodom.

UVOD

Zahvaljujemo vam na kupnji madraca za masažu *Massage Mattress* marke LANAFORM, kvalitetnog uređaja za masažu vibracijom, opremljenog s deset motora koji vam omogućuju da prilagodite masažu svojim željama.

Mogu raditi samostalno ili zajedno, ovisno o programiranim kombinacijama, duž cijeloga vašeg tijela. Ovaj madrac za masažu opremljen je također s dvije zone grijanja. Njegovo opuštajuće, poticajno i/ili okrepljujuće djelovanje posebno pridonosi smanjenju napetosti i umora mišića.

PROČITAJTE SVE UPUTE PRIJE PRIJE

UPORABE SVOG MADRACA MASSAGE MATTRESS, POSEBICE OVIH NEKOLIKO OSNOVNIH SIGURNOSNIH UPUTA

- Koristite ovaj uređaj samo prema uputama navedenim u ovom priručniku.
- Prije uporabe uređaja nemojte zaboraviti da uklonite vrećicu silicija koja služi za suzbijanje vlage u zraku.
- Ovaj uređaj mogu upotrebljavati djeca stara najmanje 8 godina te osobe smanjene tjelesne, senzorne ili mentalne sposobnosti ili s nedostatkom iskustva i znanja ako ih se nadzire ili ako su dobili upute za sigurnu upotrebu uređaja te ako shvaćaju opasnosti koje upotreba uključuje. Djeca se ne smiju igrati s uređajem. Djeca ne smiju čistiti i održavati uređaj bez nadzora.
- Provjerite da napon vaše mreže odgovara naponu uređaja.
- Nemojte koristiti pribor koji nije preporučila tvrtka

LANAFORM ili koji nije isporučan s ovim uređajem.

- Ako je kabel za napajanje oštećen, mora ga se zamijeniti sličnim kabelom dostupnim od dobavljača ili njegove postprodajne službe.

- Ne koristite uređaj ako je utikač oštećen, ako ne radi ispravno, ako je pao na pod ili je oštećen ili je pak pao u vodu. Neka vam dobavljač ili njegova postprodajna služba pregleda i popravi uređaj.

- Ako se tijekom uporabe opisane u ovom priručniku javi nenormalan miris, isključite uređaj, odspojite ga i odnesite na pregled dobavljaču ili njegovoj postprodajnoj službi.

- Kod prenošenja nemojte uređaj primati za napojni kabel niti koristiti kabel kao dršku.

- Nakon uporabe i prije čišćenja uvijek isključite uređaj.

- Uređaj koji je pao u vodu odmah isključite prije vađenja.

- Kada želite odspojiti uređaj, provjerite prije uklanjanja utikača iz struje

da je „ON / OFF“ gumb isključen.

- Utikač uređaja nemojte ni spajati ni odspajati mokrim rukama.
- Nemojte rastavljati ni uređaj u cijelosti niti čak djelomično.
- Električni uređaj nikada ne smije ostati uključen bez nadzora. Isključite ga kada ga ne koristite.
- Držite električni kabel dalje od zagrijanih površina.
- Nemojte koristiti ovaj proizvod prije odlaska na spavanje. Masaža djeluje poticajno te može odgoditi san.
- Nikada nemojte koristiti ovaj uređaj za masažu dok spavate.
- Nemojte dopustiti da išta upadne i nemojte umetati nikakve predmete (čavlice ili druge pričvršćivače) niti u jedan otvor u uređaju.
- Nikada nemojte koristiti ovaj uređaj u prostoriji gdje se koristi aerosol (sprej) ili gdje se daje kisik.
- Nikada nemojte koristiti uređaj ispod deke ili jastuka. Pretjerana toplina može uzrokovati požar, strujni

udar ili ozljedu.

- Nemojte ostavljati uređaj na izravnoj sunčevoj svjetlosti.
- Nemojte koristiti ovaj uređaj kada je zgužvan ili smotan.
- Nemojte stavljati ovaj uređaj na bilo koji naslon bijele ili svijetle boje kako bi se izbjeglo prenošnje boje madraca za masažu na naslon.
- Ukoliko ste zabrinuti za svoje zdravlje, posavjetujte se s liječnikom prije korištenja ovog uređaja.
- Osjetite li bilo kakvu bol tijekom korištenja ovog uređaja, odmah ga prestanite koristiti i obratite se liječniku.
- Nikada nemojte koristiti ovaj uređaj na dijelu tijela koji je natečen, upaljen ili ako imate osip.
- Ovaj proizvod nije profesionalni uređaj za masažu i namijenjen je smirivanju umornih mišića. Nikada nemojte ovim uređajem za masažu zamijeniti savjet svog liječnika ili medicinsku skrb. On je isključivo namijenjen kućnoj uporabi.

▲ *Svaku bol i sve simptome koji traju treba smatrati pokazateljima nekog možda ozbiljnijeg problema. U tom slučaju posavjetujte se sa svojim liječnikom prije nego što nastavite koristiti madrac za masažu Massage Mattress.*

• Zabranjeno je koristiti ovaj uređaj bez liječničkog savjeta u sljedećim slučajevima

Ako ste trudni, ako dojite, imate astmu, ako su vam smanjene fizičke, neurološke ili umne sposobnosti, ako patite od psihičke traume, ako imate elektrostimulator srca - pacemaker, protezu ili ako patite od hernije, problema s leđima, diskopatije, problema s krvotokom, problema s trbuhom, ako patite od epilepsije, dijabetesa, ako imate sklonost trombozama, ako patite od migrena ili ako ste pod utjecajem alkohola ili droge.

• Ovaj popis nije iscrpan te ako imate bilo kakvih dvojbi ili se pojave zdravstvene tegobe, obratite

se svome liječniku prije korištenja madraca za masažu *Massage Mattress*. U svakom slučaju, kako biste koristili ovaj uređaj morate biti dobrog zdravlja.

• Nemojte koristiti ovaj uređaj više od 15 minuta bez prekida.

NAČIN UPORABE

Značajke

- Masaža vibracijom
- 10 motora
- 5 preprogramiranih načina rada kombinira različite zone masaže
- 3 razine intenziteta masaže
- 4 zone masaže (vrat/gornji dio leđa/donji dio leđa/noge)
- 1 funkcija „zagrijavanja“ sastoji se od dvije zone grijanja
- Automatsko isključivanje nakon 15 minuta

Opis uređaja *Massage Mattress*

Sustav remenja i postavljanje uređaja:

Madrac za masažu *Massage Mattress* raspolaže sustavom remenja koji vam omogućuje da ga pričvrstite za svaki ležaj. Samo provedite remene s obje strane naslona, spojite ih i pričvrstite jedan za drugi uz pomoć plastične kopče. Madrac za masažu također možete postaviti na kauč ili krevet, a ako vam se sviđa, i na pod.

Upravljač, 1

- 1 Odabir „on/off“ („uklj./isklj.“)
- 2 Odabir preprogramiranog načina masaže
- 3 Odabir razine intenziteta masaže
- 4 Odabir funkcije zagrijavanja
- 5 Prikaz odabrane razine intenziteta masaže
- 6 Prikaz odabranog preprogramiranog načina masaže
- 7 Odabir zone masaže noge
- 8 Odabir zone masaže donji dio leđa
- 9 Odabir zone masaže gornji dio leđa
- 10 Odabir zone masaže vrat

Uporaba madraca za masažu *Massage Mattress*

Madrac za masažu *Massage Mattress* radi uz

pomoć transformatora. Spojite prije svega kraj kabela za napajanje u ženski ulazni priključak koji se nalazi na desnoj strani madraca za masažu. Zatim utaknite transformator u zidnu utičnicu. Nakon povezivanja na utičnicu uređaj *Massage Mattress* spreman je za uporabu.

- ON/OFF

Uređaj se pokreće ili zaustavlja jednostavnim pritiskom na „ON / OFF“ gumb (Slika 1, Točka 1).

- RAD

Vrlo jednostavan za korištenje, pruža mogućnost odabira

- jednog od 5 mogućih preprogramiranih načina masaže (Slika 1, Točka 2),
- jedne od 3 razine intenziteta vibracije (Slika 1, Točka 3),
- funkcije zagrijavanja (Slika 1, Točka 4),
- jednog ili više od 4 područja masaže prema vašoj želji i/li potrebi (Slika 1, Točka 7, 8, 9, 10).

ODRŽAVANJE

Čišćenje

- Odspojite madrac iz utičnice i pričekajte nekoliko minuta prije čišćenja.
- Očistite ga mekom i malo navlaženom spužvom.
- Nikada nemojte dopustiti da voda ili neka druga tekućina dođe u dodir s madracem.
- Nemojte ga uranjati u tekućinu za pranje.
- Nikada za čišćenje nemojte koristiti abrazivne deterdžente, četke ili razrjeđivač.

Pohrana

- Pohranite madrac za masažu u njegovu kutiju na suho mjesto, dalje od izravne sunčeve svjetlosti.
- Čuvajte ga od dodira s oštrim rubovima i drugim oštrim predmetima koji bi mogli zarezati ili probiti tkanu površinu.
- Kako bi se izbjeglo oštećenje električnog kabela, nemojte ga omotavati oko madraca.
- Nemojte vješati madrac o kabel upravljača ili o kabel za napajanje.



SAVJETI O

UKLANJANJU OTPADA

Ambalaža se u potpunosti sastoji od materijala koji nisu opasni po okoliš i mogu se predati u sabirni centar u Vašoj općini kako bi se upotrijebili kao sekundarni materijali. Karton se može baciti u kontejner za skupljanje papira. Ambalažnu foliju potrebno je predati sabirnom i reciklažnom centru u Vašoj općini.

Kada više nećete upotrebljavati aparat, zbrinite ga neškodljivo po okoliš i u skladu sa zakonskim

odredbama.

OGRANIČENO JAMSTVO


LANAFORM jamči da ovaj proizvod nema nikakve greške u materijalu ni proizvodne greške za razdoblje od dvije godine od datuma kupnje proizvoda, osim u niže navedenim slučajevima. Jamstvo tvrtke LANAFORM ne pokriva štete nastale uslijed normalnog habanja ovog proizvoda. Osim toga, ovo jamstvo na ovaj proizvod tvrtke LANAFORM ne pokriva štete nastale uslijed pretjeranog ili nepravilnog korištenja, nesreće, nadogradnje nedopuštenih nastavaka, neovlaštene modifikacije proizvoda ili u bilo kojim situacijama neovisnim od volje LANAFORM.

Tvrtka LANAFORM ne može se smatrati odgovornom za bilo kakvo posljedično ili posebno oštećivanje nastavaka.

Sva jamstva koja se odnose na sposobnost proizvoda ograničena su na razdoblje od dvije godine od početnog datuma kupnje samo uz predočenje kopije dokaza o kupnji.

Po prijemu, tvrtka LANAFORM će, ovisno o Vašem slučaju, popraviti ili zamijeniti uređaj i vratiti ga. Jamstvo se ostvaruje putem servisnog centra tvrtke LANAFORM. Bilo kakva radnja održavanja ovog proizvoda povjerena nekoj drugoj osobi osim Servisnom centru tvrtke LANAFORM poništava ovo jamstvo.

RO Manual de instrucțiuni

 *Fotografiile și alte imagini ale produsului din acest manual și de pe ambalaj sunt cât mai exacte posibil, dar nu pretend a fi o reproducere perfectă a produsului.*

INTRODUCERE

Vă mulțumim că ați ales *Massage Mattress* de la LANAFORM, un aparat calitativ de masaj cu vibrații, prevăzut cu zece motoare care vă permit să adaptați masajul în funcție de preferințe.

Acestea pot funcționa independent sau concomitent, în funcție de combinațiile programate, pentru toate părțile corpului. Această saltea de masaj este, de asemenea, prevăzută cu două zone de încălzire. Efectele relaxante, stimulative și/sau revigorante ale acesteia vor ajuta în special la reducerea tensiunilor și oboselii musculare.

VĂ RUGĂM SĂ CITIȚI TOATE INSTRUCȚIUNILE ÎNAINTE DE A UTILIZA MASSAGE MATTRESS, MAI ALES ACESTE INSTRUCȚIUNI DE SIGURANȚĂ FUNDAMENTALE

- Nu utilizați acest aparat decât în conformitate cu instrucțiunile de utilizare descrise în acest manual.
- Înainte de a utiliza aparatul, vă recomandăm să îndepărtați plicul cu gel de siliciu care are rol de protecție împotriva umidității aerului.
- Acest aparat poate fi utilizat de copii cu vârsta de cel puțin 8 ani și de persoane cu capacitate fizică, senzorială sau mintală redusă sau lipsite de experiență și cunoștințe dacă fac acest lucru sub supraveghere sau dacă li s-au furnizat instrucțiuni cu privire la utilizarea sigură a aparatului și înțeleg pericolele implicate. Copiii nu trebuie să se joace cu acest aparat. Curățarea și

lucrările de întreținere care pot fi efectuate de utilizator nu trebuie să fie efectuate de copii fără supraveghere.

- Verificați dacă tensiunea rețelei dvs. corespunde cu cea a aparatului.
- Nu utilizați accesoriile care nu sunt recomandate de LANAFORM sau care nu sunt furnizate împreună cu acest aparat.
- În cazul în care cablul de alimentare este deteriorat, acesta trebuie înlocuit cu un cablu asemănător disponibil la furnizor sau în cadrul serviciilor post-vânzare ale acestuia.
- Nu utilizați acest aparat dacă priza de curent este avariata, dacă acesta nu funcționează corect, dacă a fost scăpat pe jos, dacă a fost avariata sau dacă a fost scăpat în apă. Supuneți aparatul unei examinări sau reparați-l la furnizor sau în cadrul serviciilor post-vânzare ale acestuia.
- Dacă survine un miros anormal în timpul utilizării descrise în acest manual, opriți aparatul, decuplați-l de la sursa de alimentare

și supuneți-l unei examinări din partea furnizorului sau în cadrul serviciilor post-vânzare ale acestuia.

- Nu transportați acest aparat susținându-l de cablul electric și nu utilizați acest cablu pe post de mâner.
- Decuplați întotdeauna aparatul după utilizare sau înainte de curățarea acestuia.
- Decuplați imediat aparatul căzut în apă înainte de a îl recupera.
- Pentru a decupla aparatul, asigurați-vă întotdeauna că butonul „ON/OFF” este dezactivat înainte de a scoate cablul din priza de curent.
- Nu cuplați și nu decuplați fișa electrică a aparatului cu mâinile umede.
- Nu dezasamblați aparatul integral sau parțial.
- Aparatele electrice nu trebuie să rămână nicio dată cuplate la sursa de energie fără supraveghere. Decuplați-le atunci când nu le utilizați.
- Îndepărtați cablul electric de suprafețele calde.
- Nu utilizați acest produs

înainte de culcare. Masajul are un efect stimulator care poate inhiba somnul.

- Nu utilizați niciodată acest aparat de masaj în timpul somnului.
- Nu lăsați aparatul să cadă și nu introduceți obiecte (piuneze sau alte dispozitive de prindere metalice) în orificiile acestui aparat.
- Nu utilizați acest aparat în spații în care se utilizează produse cu aerosol (spray-uri) sau în spații în care se administrează oxigen.
- Nu utilizați acest aparat sub o pătură sau sub o pernă. Căldura excesivă poate provoca un incendiu, electrocutarea utilizatorului sau vătămarea acestuia.
- Nu lăsați aparatul expus direct razelor de soare.
- Nu utilizați acest aparat atunci când este pliat sau rulat.
- Nu așezați acest aparat pe un suport cu o suprafață albă sau colorată pentru a evita transferul de culoare de pe această saltea de masaj pe suprafața suportului.
- Dacă vă îngrijorează

sănătatea dvs., consultați un medic înainte de a utiliza acest aparat.

- Dacă în timpul utilizării acestui aparat simțiți durere, opriți imediat utilizarea acestuia și consultați-vă medicul.

- Nu utilizați niciodată aparatul pe o parte a corpului umflată, inflamată sau în caz de erupție cutanată.

- Acest produs este un aparat de masaj neprofesional conceput pentru a calma oboseala musculară. Nu considerați niciodată acest aparat de masaj ca fiind un substitut al recomandărilor medicului dvs. sau un înlocuitor al îngrijirilor medicale. Acesta este destinat exclusiv pentru uz intern și casnic.

▲ *Toate durerile și simptomele care persistă trebuie considerate ca fiind indicatorii unei probleme care poate fi mai gravă. La apariția acestora, consultați imediat medicul înainte de a continua să utilizați aparatul Massage Mattress.*

- Este interzisă utilizarea acestui aparat fără recomandarea medicului, în

următoarele cazuri:

- Dacă sunteți însărcinată, alăptați, suferiți de astm, prezentați un handicap fizic, neurologic sau mental, dacă ați suferit traume patologice, aveți un stimulator cardiac, o proteză sau dacă suferiți de hernie, afecțiuni ale spatelui, discopatie, probleme circulatorii, probleme ale abdomenului, dacă suferiți de epilepsie, diabet, dacă aveți o predispoziție la tromboze, suferiți de migrene sau dacă sunteți sub influența alcoolului sau a substanțelor stupefiante.

- Această listă nu este exhaustivă, în caz de dubiu, consultați-vă medicul înainte de utilizarea aparatului Massage Mattress sau la apariția îndoielilor sau a problemelor de sănătate. Indiferent de situație, trebuie să fiți sănătoși pentru a utiliza acest aparat.

- Nu utilizați acest aparat pentru o perioadă mai mare de 15 minute fără întrerupere.

INSTRUCȚIUNI DE UTILIZARE

Caracteristici

- Masaj prin vibrație
- 10 motoare
- 5 moduri prestabilite care combină diferite zone de masaj
- 3 niveluri de intensitate a masajului
- 4 zone de masaj (gât/zona superioară a spatelui/zona inferioară a spatelui/picioare)
- 1 funcție de „încălzire” care include 2 zone de încălzire
- Oprire automată după 15 minute

Descrierea aparatului Massage Mattress

Sistemul de curele și amplasarea aparatului

Aparatul *Massage Mattress* dispune de un sistem de curele care vă permite să îl fixați pe orice fotoliu. Treceți pur și simplu curelele de o parte și de alta a spătarului, uniți-le și fixați-le între ele cu ajutorul cataramei din plastic. De asemenea, puteți amplasa salteaua pe divan sau canapea, pe pat sau, dacă doriți, chiar pe sol.

Comenzi, ■ 1

- 1 Butonul „on/off”
- 2 Buton pentru modul prestabil de masaj
- 3 Buton pentru nivelul de intensitate a masajului
- 4 Buton pentru funcția încălzire
- 5 Afișaj al nivelului de intensitate al masajului selectat
- 6 Afișaj al modului prestabil de masaj selectat
- 7 Buton pentru selectarea zonei de masaj: picioare
- 8 Buton pentru selectarea zonei de masaj: zona inferioară a spatelui
- 9 Buton pentru selectarea zonei de masaj: zona superioară a spatelui
- 10 Buton pentru selectarea zonei de masaj: gât

Utilizarea aparatului Massage Mattress

Aparatul *Massage Mattress* se utilizează cu

ajutorul unui transformator. Mai întâi, conectați capătul cablului de alimentare la conectorul de intrare tip mamă, situat în partea dreaptă a saltelei de masaj. Apoi, cuplați transformatorul la o priză de curent. După conectarea la priză de curent, aparatul *Massage Mattress* este gata de utilizare.

• ON/OFF

Pornirea sau oprirea aparatului se face prin simpla apăsare a butonului „ON/OFF” (schema 1, punctul 1).

• FUNCȚIONARE

Utilizarea este foarte simplă, aveți posibilitatea să selectați:

- 1 mod prestabil de masaj dintre cele 5 moduri propuse (schema 1, punctul 2).
- Niveluri de intensitate a vibrației de la 1 la 3 (schema 1, punctul 3).
- Funcția de încălzire (schema 1, punctul 4).
- 1 sau mai multe din cele 4 zone de masaj, în funcție de preferințe și/sau nevoie (schema 1, punctele 7, 8, 9, 10).

ÎNȚEȚINERE

Curățare

- Decuplați salteaua de la priză de curent și așteptați câteva minute înainte de a o curăța.
- Curățați-o cu ajutorul unui burete delicat și puțin umed.
- Nu lăsați apa sau alte lichide să intre în contact cu salteaua.
- Nu scufundați salteaua în lichid pentru a o curăța.
- Nu utilizați niciodată detergenți abrazivi, perii sau un diluant pentru a curăța salteaua.

Depozitare

- Introduceți salteaua de masaj în ambalajul acesteia și depozitați-o într-un loc uscat, ferit de razele directe ale soarelui.
- Evitați să atingeți salteaua cu margini tăioase sau alte obiecte ascuțite care pot tăia sau străpunge suprafața textilă a acesteia.
- Pentru a evita ruperea cablului electric, nu îl înfășurați în jurul saltelei.
- Nu atârnați salteaua de cablul dispozitivului de comandă manual sau de cablul de alimentare.

SFATURI PRIVIND ELIMINAREA DEȘEURILOR

Ambalajul este compus în totalitate din materiale care nu sunt periculoase pentru mediu și care pot fi depuse la centrul de sortare din zonă pentru a fi

utilizate ca materiale secundare. Cartonul poate fi pus într-un recipient de colectare a hârtiei. Peliculele de ambalaj trebuie duse la centrul de sortare și reciclare din zonă.

Când nu vă mai trebuie aparatul, eliminați-l conform prevederilor legale și având în vedere respectul față de mediu.

GARANȚIE LIMITATĂ

LANAFORM oferă o garanție pentru acest produs împotriva oricăror defecte de material sau de execuție pe o perioadă de doi ani de la data achiziției, cu excepția circumstanțelor descrise mai jos.

Garanția LANAFORM nu acoperă pagubele cauzate ca urmare a uzurii normale a acestui produs. În plus, garanția aferentă acestui produs LANAFORM nu acoperă pagubele cauzate de utilizarea abuzivă, inadecvată sau incorectă, accidente, utilizarea unor accesorii neautorizate, modificări efectuate asupra produsului sau orice alte circumstanțe, indiferent de natură, care nu pot fi controlate de LANAFORM.

LANAFORM nu poate fi ținută răspunzătoare pentru niciun fel de pagube circumstanțiale, indirecte sau specifice.

Toate garanțiile implicite referitoare la adecvarea produsului se limitează la o perioadă de doi ani de la data inițială a achiziției, cu condiția să poată fi furnizată o copie a dovezii de achiziție.

La primire, LANAFORM va repara sau înlocui aparatul dumneavoastră, la latitudinea sa, și vi-l va returna. Garanția este valabilă exclusiv prin Centrul de service al LANAFORM. Orice încercare de efectuare a unor lucrări de întreținere asupra acestui produs de către o persoană alta decât Centrul de service al LANAFORM va atrage anularea acestei garanții.

SV Instruktioner

- *Fotografier och andra bilder på produkten i denna handbok och på emballaget är så verkligtrogna som möjligt men det finns ingen garanti att likheten med produkten är perfekt.*

INLEDNING

Vi tackar dig för att du valt *Massage Mattress* från LANAFORM, en produkt för högkvalitativ vibrationsmassage, utrustad med tio motorer som gör att du kan anpassa din massage enligt önskemål. De kan fungera enskilt eller tillsammans på kroppen, enligt de förprogrammerade kombinationerna. Denna masserande madrass har även utrustats med två värmezoner. De avslappnande, stimulerande och/eller uppiggande effekterna bidrar särskilt till att minska spänningar och trötthet i musklerna.

SE TILL ATT LÄSA ALLA ANVISNINGAR INNAN DU ANVÄNDER DIN "MASSAGMA- DRASS", SÄRSKILT DE GRUNDLÄG- GANDE SÄ- KERHETSÅRÅDEN

- Använd endast denna produkt enligt föreskrifterna i denna bruksanvisning.
- Innan du använder produkten, tänk på att ta bort silica-påsen som är till för att motverka luftfuktighet.
- Den här apparaten kan användas av barn från 8 års ålder och uppåt samt av personer med nedsatt fysisk, sensorisk eller mental

förmåga eller bristande erfarenhet och kunskap, om de är under tillsyn eller har fått instruktioner om hur apparaten används på ett säkert sätt och förstår de risker som finns. Barn ska inte leka med apparaten. Rengöring och användarunderhåll ska inte utföras av barn utan tillsyn.

- Använd inte tillbehör som inte rekommenderas av LANAFORM eller som inte har levererats med denna produkt.
- Om elsladden är skadad, ska den bytas ut till en specialsladd eller en liknande sladd som finns hos leverantören eller dennes garantiserviceombud.
- Använd inte den här produkten om elkontakten är skadad, om den inte fungerar korrekt, om den har ramlat ned på golvet där den har skadats eller om den har fallit ned i vatten. Låt undersöka och reparera produkten hos leverantören eller dennes garantiservice.
- Om en onormal lukt känns vid användning enligt denna

bruksanvisning, stänger du av produkten, kopplar ifrån elkontakten och låter den undersökas av leverantören eller dennes serviceombud.

- Transportera inte denna produkt genom att bära den i elsladden. Använd inte elsladden som ett handtag.
- Koppla alltid ifrån produkten efter användning eller före rengöring.
- Koppla alltid omedelbart ifrån en elektrisk produkt som fallit ned i vatten innan den tas upp.
- Innan du drar ut stickproppen ur eluttaget ska du se till att produkten är avstängd med knappen "On/Off".
- Varken anslut eller koppla ifrån produktens stickpropp med fuktiga händer.
- Montera aldrig isär produkten, inte ens till viss del.
- En elektrisk produkt ska aldrig vara ansluten utan tillsyn. Koppla alltid ifrån den när den inte används.
- Håll elsladden på avstånd från varma ytor.
- Använd inte denna produkt innan du ska sova.

Massagen har en stimulerande effekt som kan fördröja insomningen.

- Använd aldrig den här massageprodukten påslagen när du sover.
- Låt aldrig något falla på den och för aldrig in något föremål (häftstift eller andra metallklämmor) i någon av öppningarna på produkten.
- Använd aldrig denna produkt i ett rum där aerosoler (sprayer) används eller i ett rum där man hanterar syrgas.
- Använd inte denna produkt under ett täcke eller under en kudde. Omåttlig värme kan framkalla eldsvåda, dödlig elstöt eller skador.
- Utsätt inte produkten för direkt solljus.
- Använd inte denna produkt hopvikt eller ihoprullad.
- Placera inte denna produkt på något underlag som är vitt eller har en ljus färg, detta för att undvika att massagemadrassen färgar av sig på underlaget.
- Rådfråga en läkare innan du använder den här

produkten om du lider av någon åkomma.

- Om du får ont på något sätt när du använder den här produkten ska du omedelbart upphöra att använda den och rådfråga din läkare.
- Använd aldrig den här produkten i kontakt med en kroppsdel som är svullen, inflammerad eller vid hudutslag.
- Denna produkt är en lekmanprodukt, avsedd för lindrande massage av trötta muskler. Använd aldrig denna massagemadrass istället för råd från din läkare eller istället för medicinsk behandling. Den är endast avsedd för inomhusbruk i hemmiljö.
- ▲ *All smärta eller ihållande besvär ska uppmärksammas som möjliga indikationer på en allvarligare åkomma. Så snart en sådan åkomma har uppstått, ska en läkare rådfrågas innan du fortsätter att använda Massage Mattress.*
- Det är förbjudet att använda denna produkt

utan råd från läkare i följande fall:

Om du är gravid, ammar, har astma, har ett fysiskt, neurologiskt eller mentalt handikapp, om du lider av ett psykiskt trauma, om du har pacemaker, protes eller om du lider av bråck, ryggsmärta, disksjukdom, cirkulationsrubbningar, magproblem, om du har epilepsi, diabetes, om du lätt får trombos, om du lider av migrän eller om du intagit alkohol eller narkotika.

Denna lista är inte uttömmande. Vid osäkerhet, kontakta din läkare före användning av *Massage Mattress* om du blir osäker eller får hälsoproblem. Du bör vara frisk för att använda denna produkt.

- Använd inte denna produkt längre än 15 minuter per gång.

BRUKSANVISNING

Egenskaper

- Massage med vibrationer
- 10 motorer
- 5 förprogrammerade lägen som kombinerar olika massageområden
- 3 massagestyrkor
- 4 massagezoner (nacke/övre rygg/nedre rygg/ben)
- 1 värmefunktion som består av 2 värmezoner
- Automatiskt stopp efter 15 minuter.

Beskrivning av Massage Mattress

System med remmar och placering av produkten

Massage Mattress har ett remsystem med vilket du kan fästa den på alla vilstolar. Dela på remmarna framför ryggstödet och sätt ihop dem med varandra på baksidan med plastspännet. Du kan även placera massagemadrassen på en säng eller soffa och även lägga den på golvet, om du vill.

Manöverkontroll, 1

- 1 On/off-knapp
- 2 Val av förprogrammerat massageprogram
- 3 Val av massagestyrka
- 4 Val av värmefunktion
- 5 Visning av vald massagestyrka
- 6 Visning av valt förprogrammerat massageprogram
- 7 Val av massageområde: ben
- 8 Val av massageområde: nedre rygg
- 9 Val av massageområde: övre rygg
- 10 Val av massageområde: nacke

Användning av Massage Mattress

Massage Mattress används med en transformator. Anslut först strömladdens ände i honändan som sitter på höger sida på massagemadrassen. Anslut sedan transformatorn i ett vägguttag. När MAS-SAGEMADRASSEN är ansluten till ett eluttag är den färdig att använda.

- ON/OFF
Igångsättning eller avstängning av produkten görs genom att trycka en gång på ON/OFF-knappen (bild, punkt 1).
- Funktion
Denna modell är mycket enkel att använda och du kan du välja:
 - Ett förprogrammerat massageläge bland de fem befintliga lägena (bild 1, punkt 2).
 - En av tre vibrationsstyrkor (bild 1, punkt 3).
 - Värmefunktion (bild 1, punkt 4).
 - En eller flera av fyra massageområden enligt önskemål och/eller behov (bild 1, punkt 7, 8, 9, 10).

UNDERHÅLL

Rengöring

- Koppla ifrån madrassen från eluttaget och vänta några minuter innan den rengörs.
- Rengör den med en mjuk svamp som är lätt fuktad.
- Låt aldrig vatten eller annan vätska komma i kontakt med madrassen.
- Sänk inte ned den i vätska vid rengöring.

- Använd aldrig repande rengöringsmedel som innehåller slipmedel.

Förvaring

- Förvara massagemadrassen i sin förpackning på en torr plats skyddad från direkt solljus.
- Undvik att den kommer i kontakt med vassa kanter och andra vassa föremål som kan skära eller genomborra ytan av textil.
- För att alltid undvika brott på elsladden ska den inte rullas ihop runt madrassen.
- Häng inte upp madrassen i manöversladden eller i elsladden.



RÅD ANGÅENDE AVFALLSHANTERING

Förpackningen är tillverkad av material som inte skadar miljön och som kan lämnas till sopsstationen i er kommun. Kartongen kan slängas i kärlen för pappersavfall. Förpackningsfilmen skall lämnas till återvinningscentralen i er kommun.

När ni skall kassera apparaten, tänk då på miljön och följ reglerna för avfallshantering.

BEGRÄNSAD GARANTI

LANAFORM garanterar under en tid av två år från dagen för inköpet att denna produkt inte är behäftad med material- eller tillverkningsfel, utom i nedanstående fall.

LANAFORMs garanti omfattar inte skada som orsakats av normalt slitage av produkten. Dessutom omfattar den garanti som täcker denna produkt från LANAFORM inte skada som orsakas av oegentlig, olämplig eller felaktig användning, olyckshändelse, användning av ej godkänt tillbehör, ändring av produkten eller annan omständighet av vad slag det vara må som faller utanför LANAFORMs kontroll.

LANAFORM kan inte hållas ansvarigt för följd-, indirekt eller specifik skada.

Varje underförstådd utfästelse som rör produktens lämplighet är begränsad till en tid av två år från dagen för första inköp, så länge ett exemplar av inköpsbeviset kan företes.

Vid mottagandet reparerar eller byter LANAFORM efter eget fritt skön din apparat och skickar tillbaka den till dig. Denna garanti gäller endast via LANAFORMs Service Centre. Varje försök att utföra service på denna produkt av annan än LANAFORMs Service Centre gör att denna garanti upphör att gälla.



2 YEAR WARRANTY

Massage Mattress
LA110315 / Lot 011

MANUFACTURER & IMPORTER
LANAFORM SA

POSTAL ADDRESS
Rue de la Légende, 55
4141 Louveigné, Belgium
Tel. +32 4 360 92 91
info@lanaform.com
www.lanaform.com

LANAFORM