

**LANAFORM**

Home Health Experience



# Skin Mass

## APPAREIL DE MASSAGE ANTI-CELLULITE

★ Massage par palper-rouler ★ Réduit la peau d'orange ★ Peau plus lisse et plus ferme





## **Le Skin Mass** **La solution anti-cellulite**

**Skin Mass, l'appareil de massage qui réduit  
la cellulite et redéfinit la silhouette.**

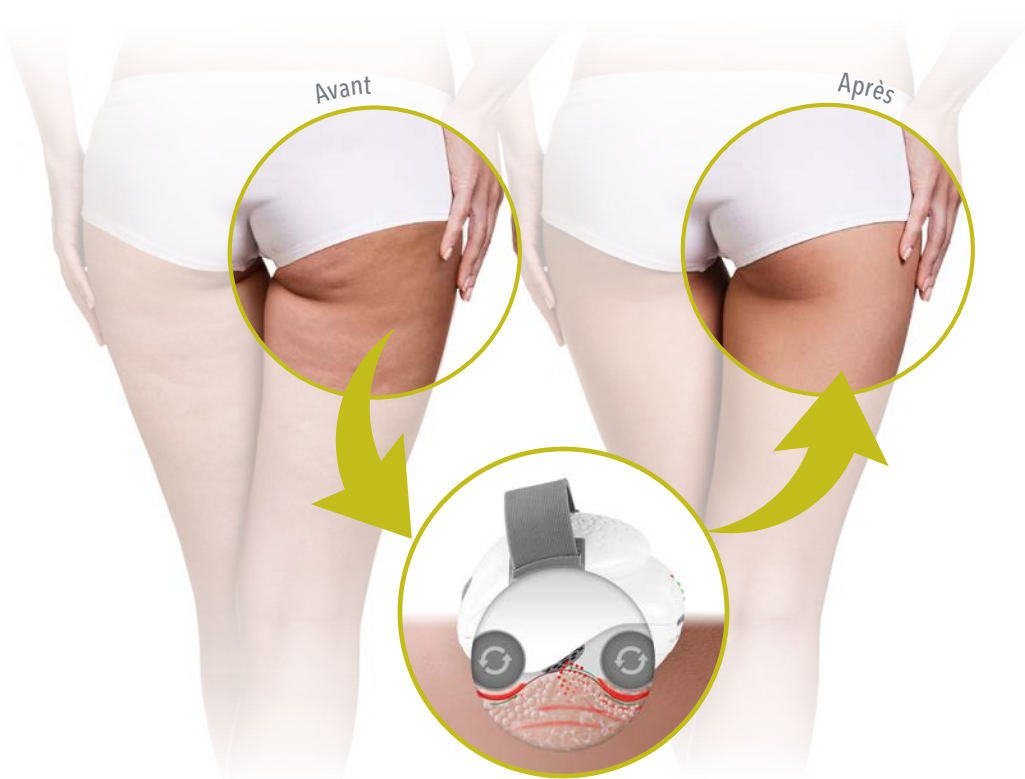
Grâce à l'association de la technique de massage  
par palper-rouler et du système d'aspiration  
à intensité variable, le Skin Mass permet de réduire  
la cellulite tout en raffermissant les contours du  
corps et en améliorant l'élasticité de la peau.



# Qu'est-ce que le massage par palper-rouler ?

Depuis de nombreuses années, la technique de massage par palper-rouler fait figure de méthode culte dans le domaine de la minceur. Cette technique, reconnue pour « casser » de manière efficace la cellulite, favorise la lipolyse c'est-à-dire la destruction des cellules graisseuses tout en atténuant l'aspect « peau d'orange ».

Le résultat ? **une peau plus lisse et plus ferme.**



## Le Palper-rouler : comment cela fonctionne ?

Le massage par palper-rouler (ou pincer-rouler) consiste à **pincer la peau là où se trouve la cellulite**, puis à effectuer un mouvement de roulement pour faire rouler la peau sur elle-même.

Cette méthode de massage favorise la lipolyse, c'est-à-dire **la destruction de cellules graisseuses** qui sont à l'origine de la cellulite.

La circulation sanguine est activée, **la peau retrouve sa souplesse, sa tonicité, et l'aspect peau d'orange diminue efficacement.**

# Le Skin Mass, la solution contre la cellulite

Le Skin Mass est un appareil de massage qui imite la technique du palper-rouler. Grâce à ses deux rouleaux, il reproduit le double-pincements de peau consécutifs pour décroisonner la cellulite de façon plus intense et rapide qu'un massage exercé manuellement.

Sa fonction d'aspiration à intensité variable permet de s'adapter à la zone à traiter et à **chaque type de peau**, qu'elle soit sensible ou non.


**Le Skin Mass possède trois modes** que vous pouvez réaliser l'un à la suite de l'autre comme une routine ou de manière séparée.



3 MODES

## Rotation des rouleaux


Prépare votre peau



1

## Rotation des rouleaux + Aspiration

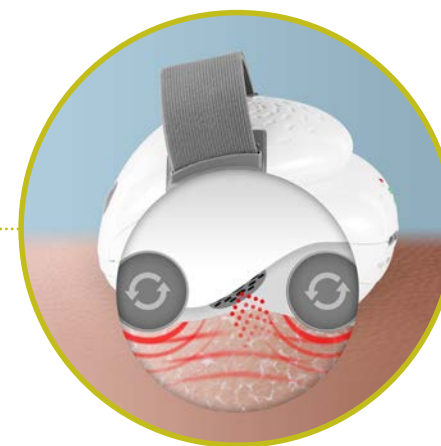
Casse la cellulite



2

## Rotation des rouleaux + Aspiration + Vibration

Lisse et draine la peau



3

# En pratique

Afin de garantir des résultats visibles rapidement, il est conseillé d'utiliser le Skin Mass **de manière quotidienne** sur les zones à traiter.

Le Skin Mass est **facile à utiliser** et vous permet de réaliser un traitement complet et professionnel de votre peau depuis votre salle de bain.

**Il peut être utilisé\* sur toutes les zones qui sont sujettes à la cellulite :**


- Les cuisses (intérieur et extérieur)
- Les fesses
- Les jambes
- Les genoux
- Le ventre
- Les bras



**LANAFORM**

### Instructions d'utilisation


**Aussi disponible**  
English, Français, Nederlands, Deutsch, Español, Italiano, Slovenčina, Slovenščina, Hrvatski, Русский Язык, Български:  
[www.lanaform.com/skinmass](http://www.lanaform.com/skinmass)



**⚠ Avertissement**  
Si vous ressentez une sensation d'inconfort, veuillez à stopper immédiatement l'utilisation du Cell Roller et consultez votre médecin.

**Utilisation sur le ventre et la taille**  
Installez-vous confortablement, le dos bien droit. Placez le Cell Roller au niveau de l'abdomen et contractez légèrement le ventre. Effectuez des mouvements lents sur l'ensemble de votre ventre en laissant travailler l'appareil sur chaque zone. Vous pouvez également, en partant du milieu de votre ventre, vous diriger vers chaque côté en ligne droite. Pour travailler le dessus des hanches, faites des mouvements d'avant en arrière sur chacun des côtés comme illustré sur le schéma.

**Utilisation sur les jambes**  
Pour un massage efficace sur les jambes inclinez-vous légèrement et placez le Cell Roller juste au-dessus des genoux. Effectuez des mouvements lents sur l'avant et l'arrière de vos cuisses jusqu'à ce que vous atteigniez l'aîne et les hanches. Alternez une jambe et puis l'autre. La durée du massage ne devrait pas excéder 5 minutes par jambe.



**Les bras**  
Sur les bras, effectuez des mouvements lents de haut en bas et de haut sur l'avant et l'arrière.



\* Un guide d'utilisation avec toutes les bonnes pratiques est fourni avec l'appareil.



# Skin Mass

## APPAREIL DE MASSAGE ANTI-CELLULITE

LA11022002

### Caractéristiques

- Action anti-cellulite et anti-peau d'orange
- Massage par palper-rouler pour une peau plus ferme et plus lisse
- Favorise la circulation sanguine et stimule la circulation lymphatique
- Convient pour les cuisses, les bras, le ventre et les fesses
- Moteur performant pour un massage palper-rouler énergique.
- Intensité de massage variable
- 2 rouleaux de massage
- 3 modes de massage
- Poignée élastique et ajustable
- Design ergonomique pour une utilisation aisée et pratique





Dimensions Master Carton  
49.0 × 24.5 × 50.5 cm



Poids Master Carton  
10.10 kg



Colour Boxes / Master Carton  
12



Dimensions Colour Box  
15.3 × 21.5 × 12 cm



Poids Colour Box  
0.8 kg

**LANAFORM**

Home Health Experience

Rue de la Légende 55  
4141 Louveigné, Belgique

Tel. : +32(0)4 360 92 91

Fax: +32(0)4 360 97 23

[www.lanaform.com](http://www.lanaform.com)  
[info@lanaform.com](mailto:info@lanaform.com)

