

LANAFORM

Limpia
ASPIRATEUR DE POINTS-NOIRS



LANAFORM
Limpia



Un soin de la peau complet à la maison

L'aspirateur de point-noir Limpia élimine efficacement les **boutons et les points-noirs**.

Il nettoie en profondeur les pores de la peau afin de retrouver une peau nette et éclatante.

Il permet un soin de la peau personnalisé en proposant 3 intensités et dispose d'une autonomie de 65 minutes.*

*Autonomie mesurée en utilisant l'intensité maximum.

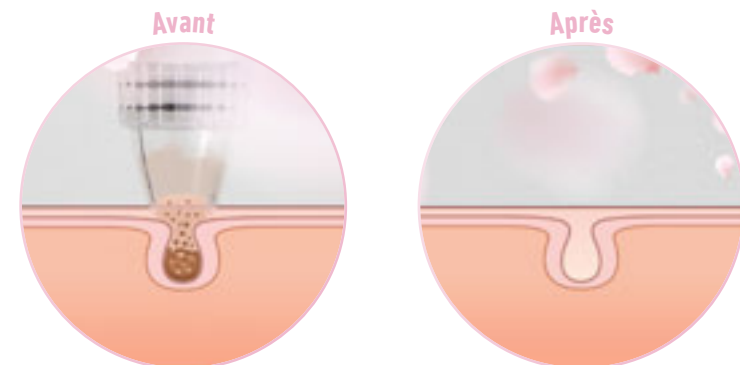




Vous avez du mal à résister à la tentation de percer vos boutons ?

Contrairement au perçage à la main, Limpia élimine les points noirs et les impuretés sans risque de blessure ou d'infection grâce à sa **technologie d'aspiration**.

Vous êtes débarrassé-e des imperfections plus rapidement et le grain de votre peau est resserré.



Un soin de la peau complet à la maison

Doté de 5 accessoires, vous bénéficiez d'un soin de la peau complet à la maison.



Les 3 têtes de tailles différentes permettent d'éliminer les impuretés

Nez



La petite tête convient pour les zones difficiles d'accès, comme le nez.

Joues & Front



La tête moyenne offre une surface d'aspiration idéale pour les joues et le front.

Peau Grasse



La grande tête est adaptée aux peaux grasses et permet de retirer l'excès de sébum.

Anti-âge



La tête elliptique prodigue un soin anti-âge qui va lisser les rides et favoriser l'élasticité de la peau.



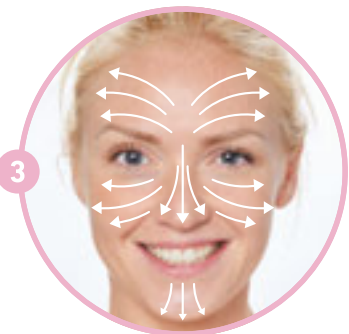

Dermabrasion



La tête Dermabrasion exfolie la peau du visage en douceur et retire les peaux mortes.

Nos conseils d'utilisation

Nous vous recommandons de limiter la durée du soin à 5 minutes par utilisation, à raison d'un soin par semaine pour les peaux mixtes et grasses et un soin toutes les deux semaines pour les peaux normales et sensibles.



- 1 Après avoir nettoyé votre visage, ouvrez vos pores à l'aide d'une compresse chaude ou d'un sauna facial.
- 2 Sélectionnez l'embout de votre choix et allumez le Limpia. Si nécessaire, ajustez l'intensité avant de l'utiliser sur votre visage.
- 3 Réalisez votre soin.
- 4 Une fois le soin terminé, nettoyez soigneusement votre visage.
- 5 Appliquez votre crème hydratante ou un masque afin d'apaiser votre peau.

Attention : n'utilisez pas le Limpia plus de 2 secondes au même endroit et ne repassez pas sur une zone déjà traitée.

LANAFORM *Limpia*

LANAFORM

LANAFORM

Caractéristiques

- Nettoyage des pores en profondeur.
- 5 embouts interchangeables.
- 3 intensités.
- Rechargeable par USB.



Dimensions Master Carton
57.8 × 35.0 × 44.0 cm



Poids Master Carton
17.000 kg



Colour Boxes / Master Carton
50



Dimensions Colour Box
21.0 × 10.7 × 5.8 cm



Poids Colour Box
0.230 kg



Tension
5V



LANAFORM

Home Health Experience

Rue de la Légende 55
4141 Louveigné, Belgique

Tel. : +32 (0)4 360 92 91

Fax : +32 (0)4 360 97 23

www.lanaform.com
info@lanaform.com

